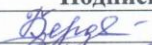




РАБОЧАЯ ПРОГРАММА УЧЕБНОЙ ДИСЦИПЛИНЫ

Код и наименование дисциплины: ОГСЭ.05 Физическая культура

Код и наименование специальности: 23.02.07 Техническое обслуживание и ремонт двигателей, систем и агрегатов автомобилей

Форма обучения: очная

Статус	Должность	И.О. Фамилия	Подпись
Разработал	Доцент	Е.В. Бердышева	
Согласовал	Руководитель отделением	А.М. Поляков	
	Руководитель ППСЗ	А.В. Величко	

Барнаул 2023

СОДЕРЖАНИЕ

1 ПАСПОРТ РАБОЧЕЙ ПРОГРАММЫ ДИСЦИПЛИНЫ	3
1.1 Место учебной дисциплины в структуре основной профессиональной образовательной программы.....	3
1.2 Цель и планируемые результаты освоения учебной дисциплины.....	3
2 СТРУКТУРА И СОДЕРЖАНИЕ УЧЕБНОЙ ДИСЦИПЛИНЫ.....	3
2.1 Объем учебной дисциплины и виды учебной работы.....	3
2.2 Тематический план и содержание учебной дисциплины	4
3 УСЛОВИЯ РЕАЛИЗАЦИИ УЧЕБНОЙ ДИСЦИПЛИНЫ.....	16
3.1 Требования к материально-техническому обеспечению.....	16
3.2 Информационное обеспечение обучения. Перечень рекомендуемых учебных изданий, Интернет-ресурсов, дополнительной литературы.....	16
4 КОНТРОЛЬ И ОЦЕНКА РЕЗУЛЬТАТОВ ОСВОЕНИЯ УЧЕБНОЙ ДИСЦИПЛИНЫ.....	18
ПРИЛОЖЕНИЕ А (обязательное) Методические рекомендации и указания	20

1 Паспорт рабочей программы дисциплины Физическая культура

1.1 Место учебной дисциплины в структуре основной профессиональной образовательной программы:

Обязательная часть общего гуманитарного и социально-экономического учебного цикла

1.2 Цель и планируемые результаты освоения учебной дисциплины:

Цель учебной дисциплины - формирование знаний и умений, соответствующих ОК 08., ФГОС СПО по специальности 23.02.07 Техническое обслуживание и ремонт двигателей, систем и агрегатов автомобилей.

Требования к результатам освоения учебной дисциплины:

Номер /индекс компетенции по ФГОС СПО	Содержание компетенции	В результате изучения дисциплины обучающиеся должны:	
		знать	уметь
ОК 08.	Использовать средства физической культуры для сохранения и укрепления здоровья в процессе профессиональной деятельности и поддержания необходимого уровня физической подготовленности	естественнонаучные основы физической культуры и спорта; теорию и методику избранного вида спорта; способы и средства обеспечения здорового и безопасного образа жизни, значение физической культуры в жизнедеятельности человека	пользоваться методиками самоконтроля за состоянием здоровья и уровнем физической подготовленности для обеспечения полноценной социальной и профессиональной деятельности; самостоятельно выстраивать и реализовывать перспективные линии физического саморазвития и самосовершенствования; применять способы и средства сохранности здоровья

2 СТРУКТУРА И СОДЕРЖАНИЕ УЧЕБНОЙ ДИСЦИПЛИНЫ

2.1 Объем учебной дисциплины и виды учебной работы

Вид учебной работы	Объем часов видам учебной работы
Учебная нагрузка обучающихся	190
Учебная нагрузка с преподавателем	178
в том числе:	
практические занятия	178
Промежуточная аттестация в форме зачетов в 1-6 сем.	12

2.2 Тематический план и содержание учебной дисциплины Физическая культура:

Курс 1

Наименование разделов и тем	Содержание учебного материала, практические занятия, самостоятельная работа обучающихся	Объём часов
1	2	3
Раздел 1. Физическая культура и формирование жизненно важных умений и навыков		
Тема 1.1. Физическое состояние человека и контроль за его уровнем	<p>Содержание учебного материала:</p> <p>Физическое состояние человека и его основные компоненты: здоровье, физическое развитие, физическая подготовленность, работоспособность. Методы врачебного контроля и самоконтроля состояния здоровья и физического развития. Ежегодный контроль за уровнем физического состояния: антропометрическими данными, функциональным состоянием организма, уровнем физической подготовленности и методика его проведения. Обеспечение безопасности занятий физической культурой и спортом. Техника безопасности, охрана труда, причины травматизма и их предупреждение на занятиях физической культурой и спортом.</p> <p>Практические занятия:</p> <ol style="list-style-type: none"> 1. Инструктаж по технике безопасности и охране труда на занятиях физической культурой и спортом. Разучивание приемов страховки и самостоятельной страховки при выполнении физических упражнений. Разучивание приемов самоконтроля в процессе занятий физическими упражнениями. 2. Измерение параметров физического развития студентов: роста, массы тела, окружности грудной клетки (в покое, на вдохе, на выдохе), силы правой и левой кистей, жизненной емкости легких. 3. Определение параметров функционального состояния организма студентов: артериального давления; задержки дыхания (на выдохе, на вдохе), частоты сердечных сокращений (в покое сидя, в покое стоя, после нагрузки, после восстановления). 4. Определение уровня физической подготовленности студентов: бег на 60 м; для девушек бег на 500 м, отжимание в упоре лежа на полу; для юношей бег на 1000 м, подтягивание на перекладине; наклоны туловища вперед; прыжок в длину с места, прыжки через скакалку за 1 мин. <p><i>Контроль за уровнем физического состояния проводится ежегодно с занесением данных в дневник индивидуальной физкультурно-спортивной деятельности студента.</i></p>	16
Тема 1.2 Основы физической подготовки	<p>Содержание учебного материала:</p> <p>Система физического воспитания в РФ: задачи, принципы, направления, формы, средства. Общая и специальная физическая подготовка, спортивная подготовка, профессионально-прикладная физическая подготовка. Общее представление о комплексе средств физического воспитания: физические упражнения; использование оздоровительных сил природы; использование гигиенических факторов; использование специально изготовленного инвентаря, технических средств и тренажерных устройств; идеомоторные, психогенные и аутогенные средства. Классификация физических упражнений и методов их выполнения. Основы обучения движениям: двигательное действие, двигательное умение, двигательный навык, этапы обучения.</p>	14

	<p>Практические занятия:</p> <ol style="list-style-type: none"> 1.Методика составления индивидуальных программ с оздоровительной направленностью. Разучивание и совершенствование выполнения комплекса упражнений утренней гигиенической гимнастики. 2.Разучивание и совершенствование выполнения упражнений, направленных на развитие специальных физических качеств. 3.Методика составления индивидуальных программ с тренировочной направленностью. Разучивание и совершенствование техники и темпа оздоровительных ходьбы и бега. 4.Методика определения профессионально значимых физических, психических и специальных качеств на основе профессии будущего специалиста. Разучивание и совершенствование выполнения упражнений, направленных на развитие профессионально значимых физических качеств, прикладных двигательных умений и навыков. 5.Методика закаливания для профилактики простуды и гриппа. Выполнение закаливающих упражнений повышающих защитные силы организма (ходьба и бег на открытом воздухе в прохладную погоду, занятия в бассейне и др.). 6.Разучивание и совершенствование выполнения упражнений для проведения физкультурно-оздоровительных мероприятий в режиме дня (физкультурные минуты, физкультурные паузы, подвижные перемены и т.п.) 7. Занятия на тренажёрах с целью совершенствования общей физической подготовки. 8.Разучивание и совершенствование специальных психорегулирующих комплексов физических упражнений. 9.Выполнение физических упражнений с использованием методов строго регламентированного упражнения и методов частично регламентированного упражнения. 	
<p>Тема 1.3 Эффективные и экономичные способы овладения жизненно важными умениями и навыками</p>	<p>Содержание учебного материала:</p> <p>Значение процесса освоения движений в жизнедеятельности людей. Дидактические принципы, необходимые при освоении и совершенствовании новых двигательных действий (навыков): научности, всесторонности, сознательности и активности, повторности и систематичности, постепенности, доступности, наглядности и др. Жизненно важные умения и навыки – естественные формы проявления двигательной активности (ходьба, бег, передвижение на лыжах, плавание и др.), обеспечивающие активную деятельность человека в природной среде. Методики эффективных и экономичных способов овладения жизненно важными умениями и навыками. Ознакомление с различными программами бега. Самоконтроль при занятиях ходьбой, бегом и другими способами овладения жизненно важными умениями и навыками.</p> <p>Практические занятия:</p> <p><i>Ходьба:</i> обычным шагом, строевым шагом, на носках, на пятках, на внутренней и наружной сторонах стоп, с опорой руками о колени, приставным и переменным шагом, в полу приседе и приседе, выпадами, с высоким подниманием бедра, пригнувшись, с крестным шагом вперед и в сторону, по заданной линии. Ходьба по пересеченной местности с палками. Ходьба на беговой дорожке. Ходьба спортивная.</p> <p><i>Бег:</i> обычный, семенящий, с высоким подниманием бедра, с захлестыванием голени назад, бег скрестным шагом вперед и в сторону, с подниманием прямых ног вперед, с поворотами и остановками, бег с прыжками через препятствия. Бег на беговой дорожке. Специальные беговые упражнения. Бег на короткие и средние дистанции. Челночный бег 10 x 10 м. Эстафетный бег. Изучение различных программ бега.</p>	<p>16</p>

	<p><i>Кросс (бег на местности) или ходьба на лыжах.</i> Кроссовая или лыжная подготовка проводятся с учетом климато-географических условий региона.</p> <p><i>Кросс:</i> особенности, техника. Отработка техники группового старта и бега для девушек – 1 км, для юношей – 3 км. Отработка техники бега по пересеченной местности. Отработка техники бега в гору и бега при спуске. Отработка техники бега с преодолением естественных препятствий. Отработка техники переноса пострадавшего. Отработка техники переноса пострадавшего с преодолением препятствий.</p> <p><i>Лыжная подготовка:</i> выбор лыж, палок, снаряжения; посадка лыжника. Ходьба на лыжах: повороты на месте, строевые упражнения с лыжами и на лыжах; имитационные упражнения. Обучение технике передвижения на лыжах различными ходами; скользящий шаг; переходы с хода на ход; способы подъемов и торможений; стойка при спусках; повороты в движении. Выполнение комплекса упражнений для разминки перед соревнованиями.</p> <p><i>Оздоровительное плавание.</i> Определение плавательной подготовленности: способы передвижения на воде; общее время безостановочной дистанции; средняя скорость плавания. Специальные подготовительные, общеразвивающие и подводящие упражнения на суше. Способы плавания: спортивные, самобытные, составные. Изучение и совершенствование спортивных способов плавания — кроль на груди, кроль на спине, брасс, баттерфляй, отработка стартов и поворотов, прыжки в воду, ныряние. Плавание в одежде и освобождение от одежды в воде. Оказание помощи утопающему. Техника безопасности и самоконтроль при занятиях плаванием.</p> <p><i>Гимнастика оздоровительно-спортивной направленности.</i> Выполнение строевых упражнений: строевые приемы, построения и перестроения, передвижения, размыкания и смыкания. Фигурная маршировка. Управление строем при проведении студентами (учащимися) строевых упражнений с учебной группой.</p> <p>Выполнение общеразвивающих упражнений (ОРУ) с гимнастическими предметами: палкой, мячом, обручем, скакалкой, гантелями, набивным и малым мячом. Выполнение ОРУ на гимнастической скамейке и со скамейкой. Упражнения на перекладине: подъемы, опускания, перемахи, обороты, соскоки. Висы и упоры. Отжимание в упоре лежа на полу.</p>	
<p>Тема 1.4. Способы формирования профессионально значимых физических качеств, двигательных умений и навыков</p>	<p>Содержание учебного материала:</p> <p>Профессионально-прикладная физическая подготовка: цели и задачи. Средства и методы направленного формирования профессионально значимых двигательных навыков, устойчивости к профессиональным заболеваниям, профессионально значимых физических и психических качеств. Формы и виды производственной физической культуры. Специальность (профессия): требования, средства, рекомендуемые виды спорта.</p> <p>Практические занятия:</p> <ol style="list-style-type: none"> 1. Определение физической подготовленности в избранной сфере профессионального труда (тесты разрабатываются образовательным учреждением с учетом профессиональной направленности). 2. Разучивание и совершенствование выполнения комплекса упражнений гигиенической утренней гимнастики с учетом профессиональных особенностей труда. Проведение фрагментов занятий. 3. Разучивание и совершенствование выполнения комплексов упражнений производственной гимнастики (вводного, для проведения физкультурной паузы, физкультурной минуты, микропаузы отдыха). 4. Совершенствование выполнения упражнений, направленных на развитие профессионально значимых физических 	<p>16</p>

	<p>качеств, прикладных двигательных умений и навыков.</p> <p>5. Разучивание и совершенствование выполнения упражнений, направленных на развитие специальных физических качеств.</p> <p>6. Разучивание и совершенствование выполнения упражнений, направленных на развитие специальных психических качеств.</p> <p>7. Использование на занятиях элементов рекомендуемых видов спорта.</p>	
Практические занятия по подготовке и защите рефератов		4
Промежуточная аттестация в форме зачетов		4
Всего		70

Курс 2

Наименование разделов и тем	Содержание учебного материала, практические занятия, самостоятельная работа обучающихся	Объём часов
1	2	3
Раздел 2. Формирование навыков здорового образа жизни средствами физической культуры		
Тема 2.1. Социально-биологические основы физической культуры и здоровый образ жизни	<p>Содержание учебного материала:</p> <p>Анатомо-морфологические особенности и физиологические функции организма. Костная и мышечная системы организма и их функции. Мышечная работоспособность при динамической и статической нагрузках. Основы знаний о физиологических механизмах энергообеспечения мышечной деятельности человека. Нагрузка и отдых как важнейшие элементы воздействия на организм человека физическими упражнениями.</p> <p>Кровеносная, дыхательная, нервная, эндокринная, лимфатическая, пищеварительная и выделительная системы организма и их функции. Изменения в системах кровообращения и дыхания при интенсивной мышечной деятельности. Утомление и восстановление в процессе занятий умственной деятельностью и физическими упражнениями. Двигательная активность как биологическая потребность организма.</p> <p>Здоровье: физическое, психическое, нравственное и его составляющие. Зависимость здоровья и образа жизни человека от климатических, географических, экологических и социальных факторов. Организм человека - единая саморазвивающаяся и саморегулирующаяся биологическая система. Методы самоконтроля состояния здоровья и физического развития.</p> <p>Методики самооценки работоспособности, усталости и утомления. Применение средств физической культуры для обеспечения умственной и физической работоспособности. Влияние биологических ритмов на работоспособность. Массаж как средство восстановления работоспособности и нарушенных функций организма.</p> <p>Здоровый образ жизни и его основные элементы: сознательный отказ от вредных привычек, соблюдение личной гигиены, сбалансированное питание, оптимальный режим труда и отдыха, двигательная активность, сохранение и мобилизация функциональных резервов организма, духовно-нравственное совершенствование. Особенности физически тренированного организма.</p> <p>Практические занятия:</p>	16

	<ol style="list-style-type: none"> 1. Методы оценки и коррекции осанки и телосложения. Разучивание и совершенствование выполнения комплекса упражнений для профилактики нарушений осанки и плоскостопия. 2. Разучивание и совершенствование выполнения комплекса упражнений для укрепления основных групп мышц. 3. Методические рекомендации для овладения расслаблением во время выполнения физических упражнений. Разучивание и совершенствование выполнения комплекса физических упражнений, применяемых для развития способности к произвольному расслаблению мышц. 4. Разучивание и совершенствование выполнения комплексов упражнений для стимуляции зрительного анализатора. 5. Разучивание выполнения комплекса упражнений с применением отягощений (предельного, непредельного веса, динамического характера). 6. Разучивание и совершенствование выполнения комплекса упражнений для укрепления сердечно-сосудистой системы. 7. Методика развития дыхательных возможностей. Дыхательная гимнастика. 8. Ежегодный контроль за уровнем физического состояния. Занесение данных в дневник индивидуальной физкультурно-спортивной деятельности студента. Оценка уровня физического здоровья (по Апанасенко Г.Л.). 9. Разучивание и совершенствование выполнения комплекса гимнастических упражнений для улучшения работоспособности и снятия общего утомления. 10. Основные методики массажа и самомассажа. Разучивание и совершенствование приемов ручного классического массажа. 	
<p>Тема 2.2. Развитие и совершенствование основных жизненно важных физических и профессиональных качеств</p>	<p>Содержание учебного материала:</p> <p>Развитие физических качеств как единый процесс. Взаимосвязь и взаимозависимость между физическими качествами при их комплексном развитии. Возможная степень развития каждого из них. Развитие и совершенствование физических качеств, необходимых как для активной двигательной деятельности, так и для прохождения воинской службы.</p> <p>Силовые способности и методика их совершенствования. Виды силовых способностей и их развитие. Средства, методы, методики воспитания силовых способностей. Способы оценки силовых способностей.</p> <p>Скоростные способности и методика их совершенствования. Виды скоростных способностей. Факторы, определяющие уровень развития и проявления скоростных способностей. Влияние силовой подготовки на развитие скоростных способностей. Средства, методы, методики воспитания скоростных способностей. Контроль за развитием скоростных способностей.</p> <p>Выносливость и методика её развития. Виды выносливости и их характеристика. Особенности проявления выносливости в двигательной деятельности. Выносливость общая и специальная. Средства и методы развития выносливости. Контрольные упражнения для определения показателей, характеризующих выносливость.</p> <p>Гибкость и методика её совершенствования. Виды гибкости. Влияние внешних условий на развитие гибкости. Средства, методы и методики развития гибкости. Контрольные упражнения для определения показателей, характеризующих гибкость.</p> <p>Координационные способности и пути их совершенствования. Ловкость как комплексное проявление</p>	<p>14</p>

координационных способностей. Координационные способности и их классификация. Средства, методы и методики развития координационных способностей. Контрольные упражнения для определения показателей, характеризующих координационные способности.

Развитие и совершенствование физических качеств с помощью спортивных игр. Техника и тактика игр: развитие ловкости, гибкости, быстроты реакции, скоростной выносливости, координации движений. Основные методы тренировки: непрерывный, интервальный, круговой, контрольный. Методика проведения соревнований и подготовки к ним.

Практические занятия:

Развитие силы мышц. Совершенствование выполнения комплекса упражнений с применением отягощений (предельного, непредельного веса, динамического характера). Упражнения с преодолением веса собственного тела: гимнастические упражнения (отжимание в упоре лежа, отжимание на брусьях, подтягивание ног к перекладине, подтягивание в висе, сгибание и разгибание рук в упоре и т.п.).

Легкоатлетические прыжковые упражнения с дополнительным отягощением (напрыгивание и спрыгивание, прыжки через скакалку, многоскоки, прыжки через препятствия). Упражнения с внешним сопротивлением: с отягощениями (гантелями, набивными мячами, штангой), с сопротивлением партнера, с сопротивлением внешней среды (бег в гору, бег по песку или снегу), с сопротивлением упругих предметов (прыжки на батуте, эспандер). Передвижения в висе и упоре на руках. Лазанье (по канату, по гимнастической стенке с отягощением). Выполнение упражнений на развитие силы основных мышечных групп на силовых тренажерах. Подвижные игры с силовой направленностью. Проведение студентами фрагментов занятия с использованием самостоятельно подготовленных комплексов упражнений по развитию силы мышц.

Развитие быстроты. Бег на месте в максимальном темпе (в упоре о гимнастическую стенку и без упора). Челночный бег 10 x 10. Бег по разметкам с максимальным темпом. Бег с низкого и среднего старта, стартовый разгон с увеличением расстояния бега. Бег с ускорением на отрезках до 50 м. Повторный бег на отрезках от 40 до 50 м максимальной интенсивности. Эстафетный бег. Бег с низкого старта с использованием различных вариантов стартового положения (с поворотом на 90 и 180° и др.). Метание малых мячей по движущимся мишеням (катящейся, раскачивающейся, летящей). Ловля теннисного мяча после отскока от пола, стены (правой и левой рукой). Прыжки в длину с места, через скакалку на месте и в движении с максимальной частотой прыжков. Преодоление полосы препятствий, включающей в себя: прыжки на разную высоту и длину, по разметкам; бег с максимальной скоростью в разных направлениях и с преодолением опор различной высоты и ширины, повороты, обегание различных предметов (легкоатлетических стоек, мячей, лежащих на полу или подвешенных на высоте). Подвижные игры со скоростной направленностью. Совершенствование легкоатлетической подготовки. Соревнования.

Развитие выносливости. Бег различной интенсивности с постепенным увеличением его продолжительности до 30–40 мин. Бег от 1000 до 5000 м (повторный и интервальный). Специальные беговые упражнения. Бег и быстрая ходьба по пересеченной местности. Чередование ходьбы, бега и прыжков. Кроссовая подготовка. Соревнования. Круговая тренировка; многократное выполнение упражнений циклического характера; комбинаций упражнений ритмической гимнастики. Аэробной и смешанный режимы нагрузки. Спортивные и подвижные игры. Передвижение на лыжах в

	<p>режимах: умеренной и большой интенсивности; максимальной и субмаксимальной интенсивности. Марш-бросок на лыжах.</p> <p><i>Развитие гибкости.</i> Комплексы общеразвивающих упражнений (активных и пассивных), выполняемых с большой амплитудой движений. Упражнения на растяжение и расслабление мышц. Специальные упражнения для развития подвижности суставов (полушпагат, шпагат, выкруты гимнастической палки). Упражнения в равновесии. Упражнения, направленные на развитие гибкости с использованием разнообразных движений: сгибания-разгибания, наклонов и поворотов, вращений и махов. Упражнения, направленные на развитие гибкости с использованием отягощений и тренажёров, предметов.</p> <p><i>Развитие координации движений.</i> Выполнение гимнастических упражнений с листа. Зеркальное выполнение упражнений. Прыжки с вращением. Развитие координации движений с использованием танцевальных шагов: галоп, полька, вальс (передвижение вперед, назад, в сторону, с поворотами и т. п.). Упражнения на координацию (поочередные движения руками, на координацию рук и ног в ходьбе, прыжках и т.п.). Акробатическая подготовка: обучение группировке, перекатам в группировке; кувырок вперед, назад, в сторону; кувырок вперед на одну ногу; мост из положения лежа, с помощью партнера; стойка на лопатках; на руках у опоры, или с помощью партнера. Жонглирование большими (волейбольными) и малыми (теннисными) мячами.</p> <p>Жонглирование гимнастической палкой. Метание малых и больших мячей в мишень (неподвижную и двигающуюся). Передвижения по возвышенной и наклонной, ограниченной по ширине опоре (без предмета и с предметом на голове). Упражнения в статическом равновесии. Упражнения в воспроизведении пространственной точности движений руками, ногами, туловищем. Проведение фрагментов занятий.</p>	
<p>Тема 2.3. Совершенство вание профессиональ но значимых двигательных умений и навыков</p>	<p>Содержание учебного материала:</p> <p>Использование средств физического воспитания и методов спортивной тренировки для совершенствования индивидуального запаса двигательных умений, навыков и знаний в области физической культуры, необходимых для освоения избранной профессиональной деятельности. Методики и формы построения занятий в профессионально прикладной физической подготовке (ППФП). Изучение профессиограммы профессии или специальности и составление или дополнение спортограммы. Использование в процессе физического воспитания для развития профессионально важных качеств тренажёров и многокомплектного универсального спортивного оборудования. Прикладная значимость рекомендованных видов спорта, специальных комплексов упражнений. Контроль за эффективностью ППФП с помощью специальных тестов.</p>	<p>16</p>
	<p>Практические занятия:</p> <ol style="list-style-type: none"> 1. Разучивание и совершенствование выполнения комплекса упражнений, направленных на совершенствование умений и навыков по профилирующим видам необходимой двигательной активности. 2. Разучивание и совершенствование выполнения комплекса упражнений, направленных на предупреждение развития профессиональных заболеваний. 3. Разучивание и совершенствование выполнения комплекса упражнений, направленных на укрепление здоровья и повышение приспособляемости организма к условиям, в которых протекает трудовая деятельность. 4. Разучивание и совершенствование выполнения комплекса упражнений для развития профессионально важных 	

	качеств с использованием тренажёров и многокомплектного универсального спортивного оборудования. 5. Проведение занятий с использованием рекомендованных для профессионально-прикладной физической подготовки видам спорта	
Тема 2.4.Специальные двигательные умения и навыки	<p>Содержание учебного материала:</p> <p>Специальные двигательные умения и навыки, необходимые для активной двигательной деятельности, в том числе для успешного прохождения воинской службы. Способы и методика развития прыгучести. Способы и методика выполнения приемов и действий по преодолению препятствий. Развитие и постоянное совершенствование физических и специальных качеств. Приемы и действия по преодолению полосы препятствий. Организация и проведение стрельб. Техника безопасности при стрельбе. Формирование психофизических навыков; развитие и совершенствование статической и динамической силы, силовой выносливости, общей выносливости, гибкости с помощью занятий самбо, рукопашный бой, дзю-до. Формирование сложно-координационных движений и психофизических навыков с помощью занятий восточными единоборствами: каратэ-до, айкидо и др. Приемы защиты и самообороны. Техника безопасности и самоконтроль при занятиях единоборствами.</p> <p>Практические занятия:</p> <p><i>Развитие прыгучести и овладение навыками преодоления препятствий.</i> 1.Разучивание и совершенствование выполнения прикладных гимнастических упражнений. Переползание: на четвереньках, на боку, по-пластунски, с грузом. Лазание: на гимнастической стенке, по канату, по шесту, по лестнице. Подъем упор силой на перекладине, по лестнице. Передвижение по узкой и неустойчивой опоре. Выполнение опорных прыжков с использованием гимнастических снарядов. Безопорные прыжки.</p> <p>2. Разучивание и совершенствование выполнения легкоатлетических прыжков: прыжки с преодолением вертикальных препятствий (прыжки в высоту с разбега различными способами и прыжки с шестом); прыжки с преодолением горизонтальных препятствий (прыжки в длину с места толчком двух ног; в длину с разбега различными способами, тройной прыжок).Прыжки через скакалку.</p> <p>3. Разучивание и совершенствование выполнения специальных упражнений по совершенствованию координации движений, развитию силы, быстроты, прыгучести, гибкости, прыжковой выносливости.</p> <p>4. Разучивание и совершенствование приемов и действий на полосе препятствий. Занятия по преодолению полосы препятствий.</p>	16
Практические занятия по подготовке и защите рефератов		4
Промежуточная аттестация в форме зачетов		4
Всего		70

Курс 3

Наименование разделов и тем	Содержание учебного материала, практические занятия, самостоятельная работа обучающихся	Объём часов
-----------------------------	---	-------------

1	2	3
Раздел 3. Физкультурно-спортивная деятельность - средство укрепления здоровья, достижения жизненных и профессиональных целей		
<p>Тема 3.1. Влияние физической культуры и здорового образа жизни на обеспечение здоровья и работоспособности</p>	<p>Содержание учебного материала:</p> <p>Общая культура как условие формирования здорового образа жизни. Культура здоровья как индивидуализация здорового образа жизни. Двигательная активность и формирование здорового образа жизни. Здоровье человека как ценность. Мотивация самосохранения, самосовершенствования, мобильности, профессиональной успешности и укрепления здоровья. Санология - наука о здоровье, механизмах и условиях его обеспечения. Саногенетический мониторинг. Роль и возможности физической культуры в обеспечении здоровья и успешной профессиональной подготовки. Гигиенические средства оздоровления и управления работоспособностью: закаливание, личная гигиена, гидропроцедуры, бани, массаж.</p> <p>Личное отношение к здоровью. Режим труда и отдыха. Суточный биоритм и жизнедеятельность организма. Полноценный сон. Сбалансированное питание. Вода и ее значение для организма. Соблюдение личной гигиены. Основные факторы оздоровления: дыхательная гимнастика, двигательная активность, психогимнастика др. Методика индивидуального подхода и применение средств физической культуры для направленного развития отдельных физических качеств, совершенствования функциональных систем и профилактики простудных заболеваний. Методика составления индивидуальных программ физического совершенствования.</p> <p>Практические занятия:</p> <p><i>Физические упражнения в аэробном режиме.</i> Совершенствование выполнения комплекса упражнений утренней гигиенической гимнастики профессиональной направленности. Оздоровительные ходьба и бег в соответствии с рекомендованным на занятиях режимом с целью повышения аэробной способности организма. Оздоровительное плавание или катание на лыжах. Закаливание с использованием природных факторов. Совершенствование приемов самомассажа. Проведение студентами фрагментов занятий.</p> <p><i>Аэробика.</i> Общеразвивающие упражнения, ходьба, бег, прыжки и танцевальные элементы, выполняемые под ритмичную музыку с целью совершенствования чувства темпа, ритма, координации движений, гибкости, силы, выносливости. Базовые элементы: шаги, бег на месте, поднимание бёдер, махи ногами, выпады, подскоки, сип. Разучивание и совершенствование индивидуально подобранных композиций из упражнений, выполняемых с разной амплитудой, траекторией, ритмом, темпом, пространственной точностью. Разучивание и совершенствование комплекса упражнений с профессиональной направленностью из 25–30 движений.</p> <p><i>Развитие отдельных физических качеств и функциональных возможностей организма.</i> Разучивание и совершенствование выполнения дыхательных упражнений.</p> <p>Методика составления индивидуальных программ физического совершенствования оздоровительной, тренировочной и профессиональной направленности.</p> <p>Разучивание и совершенствование выполнения комплексов общеразвивающих упражнений оздоровительной направленности. Разучивание и совершенствование выполнения динамических упражнений с напряжением мышц (гантельная гимнастика, жим кистью теннисного мяча, сгибание и разгибание рук в упоре, работа с эспандером и на тренажерах) и статических силовых упражнений, направленных на развитие выносливости. Ациклические</p>	16

	<p>спортивные игры по выбору преподавателя и обучающихся: баскетбол, настольный теннис, волейбол, мини-футбол. Разучивание и совершенствование простейших психолого-гимнастических упражнений.</p> <p><i>Атлетическая гимнастика.</i> Выполнение комплексов упражнений, направленных на укрепление здоровья, развитие силы, коррекцию фигуры, дифференцировку силовых характеристик движений, совершенствование регуляции мышечного тонуса, воспитание абсолютной и относительной силы избранных групп мышц: упражнения без отягощений и предметов, связанные с преодолением сопротивления собственного веса тела (звена); упражнения на снарядах массового типа и гимнастического многоборья; упражнения с гимнастическими предметами определенной конструкции и тяжести (мячи, палки, амортизаторы и т. п.); упражнения со стандартными отягощениями (гантели, гири, штанга); упражнения с партнером (в парах, тройках); упражнения на тренажерах и специальных устройствах. Совершенствование техники выполнения упражнений. Регулирование нагрузки: изменение веса, исходного положения упражнения, количества повторений. Использование метода круговой тренировки.</p> <p><i>Использование простейших корректирующих упражнений при снижении адаптационных резервов организма.</i> Выполнение комплексов простейших корректирующих упражнений, направленных на повышение адаптационных резервов организма.</p>	
<p>Тема 3.2. Использование спортивных технологий для совершенствования профессионально значимых двигательных умений и навыков</p>	<p>Содержание учебного материала:</p> <p>Массовый спорт и спорт высших достижений, их цели и задачи. Спортивная классификация. Олимпийские, неолимпийские и национальные виды спорта. Базовые виды спорта. Физическая культура и спорт в системе образования. Спортизация физического воспитания. Основы спортивной тренировки. Физическая, функциональная, техническая и психологическая подготовка спортсмена. Тактическая подготовка в спорте. Методика проведения учебно-тренировочного занятия. Студенческий спорт. Система студенческих спортивных соревнований. Олимпийские игры и Универсиады. Спортивные соревнования как средство и метод общей физической, профессионально-прикладной, спортивной подготовки студентов .</p> <p><i>Спортивно-оздоровительный туризм.</i> Физическая (общая и специальная) подготовка туристов-спортсменов. Организация и проведение похода и путешествия: разработка маршрута, составление плана-графика движения, составление сметы похода, распределение обязанностей в группе, подготовка снаряжения, составление меню, фасовка, упаковка и переноска продуктов в рюкзаках, определение мест, пригодных для организации привалов и ночлегов, развертывание лагеря, разжигание костра, приготовление пищи на костре, отработка техники и тактики движения в походе, ориентирование на местности, обеспечение безопасности в походе. Организация и проведение массовых туристских мероприятий, походов выходного дня и экскурсий.</p> <p>Практическое занятие:</p> <p>1.Проведение учебно-тренировочных занятий и соревнований по базовым видам спорта: гимнастика, легкая атлетика, лыжный спорт, плавание, спортивные и подвижные игры (по выбору преподавателя и обучающихся).</p> <p><i>Плавание: Упражнения на суше.</i> Обучение упражнениям для проведения разминки и самостоятельных занятий по развитию силовой выносливости и гибкости. <i>Упражнения в воде.</i> Совершенствование техники плавания избранным и дополнительным способом. Развитие физических качеств в преодолении разных дистанций (равномерный и повторный метод тренировки). Обучение технике старта и поворота. Проведение обучающимися</p>	<p>14</p>

	<p>разминки.</p> <p>2. Проведение учебно-тренировочных занятий и соревнований по неолимпийским видам спорта (по выбору преподавателя и обучающихся).</p> <p><i>Спортивные бальные танцы.</i> Европейская программа (стандарт): <u>медленный вальс</u>, <u>танго</u>, <u>венский вальс</u>, <u>медленный фокстрот</u> и <u>квикстеп</u>. Latinoамериканская программа: <u>самба</u>, <u>ча-ча-ча</u>, <u>румба</u>, <u>пасодобль</u> и <u>джайв</u>. Изучение основных элементов, движений и методики исполнения танца. Разучивание танцевальных фигур и композиций. Музыкальное оформление.</p> <p><i>Дартс.</i> Техника броска в дартсе. Отработка отдельных элементов: изготовление, хват, прицеливание, бросок, выпуск, управление дыханием. Основы механики бросания дротиков. Тактика игры. Игра «Набор очков».</p> <p>3. Организация и проведение многодневного некатегорийного похода.</p> <p>4. Организация и проведение похода выходного дня.</p> <p>5. Методика проведения самостоятельных занятий физическими упражнениями тренировочной направленности.</p> <p>Контрольная работа. Контроль качества теоретических знаний по изученным темам (тестирование). Контроль овладения умениями и навыками: вариативная часть - составление и демонстрация комплексов упражнений для самостоятельных занятий аэробикой и атлетической гимнастикой, проведение разминки по одному из базовых видов спорта, участие в соревнованиях по виду спорта, тесты на проверку специальной подготовки.</p>	
<p>Тема 3.3. Совершенство вание общей и специальной профессиональ но – прикладной физической подготовки</p>	<p>Содержание учебного материала:</p> <p>Методические основы производственной физической культуры. Выбор форм, методов и средств производственной физической культуры в зависимости от условий труда и быта работника. Производственная гимнастика. Физическая культура и спорт в свободное время специалиста. Повышение общей и профессиональной работоспособности средствами физической культуры.</p> <p>Практическое занятие:</p> <p>1. Разучивание и совершенствование выполнения комплексов упражнений производственной гимнастики: вводной; для проведения физкультурной паузы; физкультурной минутки; микропаузы активного отдыха, кратких занятий в обеденный перерыв. Релаксационные упражнения, для снятия нервно-эмоционального перенапряжения и кратковременного отдыха.</p> <p>2. Разучивание и совершенствование выполнения утренних и вечерних специально направленных физических упражнений. Попутная тренировка.</p> <p>3. Разучивание и совершенствование выполнения упражнений для профилактики профессиональных заболеваний и травматизма.</p> <p>4. Совершенствование ППФП, направленной на развитие выносливости (упражнения с гантелями, атлетическая гимнастика, силовая аэробика, упражнения на тренажерах); точности двигательного и зрительного анализаторов (броски мяча на точность попадания, жонглирование теннисными мячами); координации двигательных действий кистей и пальцев рук с использованием упражнений для мелкой моторики кистей рук, упражнений с мячами (другими предметами) разного диаметра. Упражнения на координацию на месте и в движении, ведение баскетбольного мяча, передача мяча в движении. Двусторонние игры в волейбол, баскетбол и т.п.</p>	<p>4</p>

<p>Тема 3.4.Совершенство навыков и умений, необходимых для службы в Вооруженных Силах Российской Федерации и действий в экстремальных ситуациях</p>	<p>Содержание учебного материала: Подготовка граждан к защите Отечества. Основные понятия: военно-прикладные и служебно-прикладные виды спорта. Наставление по физической подготовке и спорту в Вооруженных Силах Российской Федерации. Нормативы по физической подготовленности в Российской Армии. Методика проведения занятий в стрелковом тире любой модификации, включая электронный. Особенности организации физической подготовки девушек. Подготовка к действиям в экстремальных ситуациях.</p> <p>Практические занятия: <i>Проведение физической подготовки юношей.</i> <i>Гимнастика и атлетическая подготовка.</i> Строевые приемы, упражнения на месте и в движении. Упражнение на перекладине: комбинированное силовое упражнение. Прыжок ноги врозь через козла в длину. Упражнение на брусьях: сгибание и разгибание рук в упоре, угол в упоре. Поднимание гири 24 кг. Комплексная тренировка – эстафета «Переноска тяжестей». <i>Приемы рукопашного боя.</i> Приемы нападения и защиты без оружия. Освобождение от захватов и обхватов нападающего. Обучение ударам: открытой ладонью с места и защитам от них; открытой ладонью в движении и защитам от них; локтями и коленями с места и защитам от них. Обучение 4-х ударным комбинациям ударов руками и ногами и защитам от них. Комбинация защитных и атакующих действий руками и ногами. Броски. <i>Ускоренное передвижение и легкая атлетика.</i> Бег на короткие дистанции. Бег на 1 км и 3км. Челночный бег 10 x10. Метание гранаты на дальность. Преодоление полосы препятствий. <i>Стрелковая подготовка.</i> Стрелковая подготовка в тире любой модификации, включая электронный .Выполнение упражнений. Стрельба по неподвижной мишени. Сборка, разборка автомата на время. Техника безопасности. Соревнования по военно-прикладным видам спорта. <i>Проведение физической подготовки девушек.</i> Гимнастические упражнения, направленные на развитие физических качеств. Упражнения для улучшения самочувствия. Бег на короткие дистанции: специальные беговые упражнения, старт и ускорение, встречная эстафета. Бег на 500 м. Метание мяча. Преодоление полосы препятствий. Упражнения на тренажерах. Аэробика. Отработка простейших приемов самообороны. Стрелковая подготовка: стрельба по неподвижной мишени.</p>	<p>8</p>
<p>Практические занятия по подготовке и защите рефератов</p>		<p>4</p>
<p>Промежуточная аттестация в форме зачетов</p>		<p>4</p>
<p>Всего</p>		<p>50</p>
<p>ВСЕГО ПО ДИСЦИПЛИНЕ</p>		<p>190</p>

3. УСЛОВИЯ РЕАЛИЗАЦИИ УЧЕБНОЙ ДИСЦИПЛИНЫ

3.1 Требования к материально-техническому обеспечению

Реализация учебной дисциплины требует наличия спортивного зала и спортивного инвентаря различного назначения

Открытый стадион широкого профиля с элементами полосы препятствий.

Общей площадью 675 кв.м., в составе:

-Волейбольная площадка

-Беговая дорожка

-Спортивная площадка с элементами полосы препятствий.

Материально-техническое обеспечение и организация образовательного процесса по дисциплине для инвалидов и лиц с ограниченными возможностями здоровья (при наличии) осуществляется в соответствии с ЛНА АлтГТУ.

Вспомогательные помещения стадиона (расположены в здании административно-учебного корпуса)

Основное оборудование: раздевалки (мужская – площадью 16,7 кв.м. на 24 места, женская – площадью 17,0 кв.м. на 24 места), оснащенные шкафчиками и скамейками.

Плавательный бассейн «Олимпийский»

Основное оборудование: цельнометаллическая чаша 25х16 метров. 6 отдельных дорожек, 6 стартовых стоек. Раздевалки с душевыми помещениями. Учебный класс.

Спортманеж

Основное оборудование: беговые дорожки; гимнастические снаряды (брусья, перекладина, гимнастические лавочки, сектор для прыжков, гимнастические маты, баскетбольные стойки, площадка для игры в минифутбол, волейбольная площадка, зал для занятий борьбой (ковёр, штанга, гантели), зал для занятия боксом (боксерские груши), зал для занятия тяжелой атлетикой (штанга, гири, гантели, помост), теннисный стол. Раздевалки.

Лыжная база

Основное оборудование: снегоход «Буран» для обслуживания лыжной трассы, открытая площадка для игры в минифутбол (в зимнее время заливается каток), волейбольная площадка, лыжи, коньки, гимнастические снаряды (перекладина, брусья). канат, 2 теннисных стола. Раздевалки.

3.2 Информационное обеспечение обучения

Основная литература

1. Крамской, С. И. Физическая культура для студентов среднего профессионального образования : учебное пособие / С. И. Крамской, Д. Е. Егоров, И. А. Амельченко ; под редакцией С. И. Крамского, Д. Е. Егорова. —

Белгород : Белгородский государственный технологический университет им. В.Г. Шухова, ЭБС АСВ, 2020. — 148 с. — ISBN 978-5-361-00782-0. — Текст : электронный // Электронно-библиотечная система IPR BOOKS : [сайт]. — URL: <https://www.iprbookshop.ru/106205.html> — Режим доступа: для авторизир. пользователей

2. Физическая культура и спорт в современных профессиях : учебное пособие / А. Э. Буров, И. А. Лакейкина, М. Х. Бегметова, С. В. Небрatenко. — Саратов : Вузовское образование, 2022. — 261 с. — ISBN 978-5-4487-0807-7. — Текст : электронный // ЭБС PROФобразование : [сайт]. — URL: <https://profspo.ru/books/116615> (дата обращения: 14.11.2022). — Режим доступа: для авторизир. пользователей

Дополнительная литература

3. Глазина, Т. А. Лечебная физическая культура : практикум для СПО / Т. А. Глазина, М. И. Кабышева. — Саратов : Профобразование, 2020. — 124 с. — ISBN 978-5-4488-0539-4. — Текст : электронный // Электронно-библиотечная система IPR BOOKS : [сайт]. — URL: <https://www.iprbookshop.ru/91886.html> — Режим доступа: для авторизир. пользователей

4. Физическая культура и спорт. Прикладная физическая культура и спорт : учебно-методическое пособие / составители С. А. Дорошенко, Е. А. Дергач. — Красноярск : Сибирский федеральный университет, 2019. — 56 с. — ISBN 978-5-7638-4027-8. — Текст : электронный // Электронный ресурс цифровой образовательной среды СПО PROФобразование : [сайт]. — URL: <https://profspo.ru/books/100141> (дата обращения: 14.11.2022). — Режим доступа: для авторизир. пользователей

5. Физическая культура. Ускоренное передвижение и легкая атлетика : учебное пособие / Н. А. Шипов, А. В. Трофимов, С. Н. Авдеева, А. В. Буриков. — Саратов : Ай Пи Ар Медиа, 2019. — 105 с. — ISBN 978-5-4497-0065-0. — Текст : электронный // Электронный ресурс цифровой образовательной среды СПО PROФобразование : [сайт]. — URL: <https://profspo.ru/books/84086> (дата обращения: 14.11.2022). — Режим доступа: для авторизир. пользователей

6. Буров, А. Э. Диагностика и оценка профессионально важных качеств в практике профессионально-прикладной физической культуры : практикум / А. Э. Буров, О. А. Ерохина. — Саратов : Вузовское образование, 2022. — 160 с. — ISBN 978-5-4487-0816-9. — Текст : электронный // ЭБС PROФобразование : [сайт]. — URL: <https://profspo.ru/books/116614> (дата обращения: 14.11.2022). — Режим доступа: для авторизир. пользователей

Интернет-ресурсы

Window.edu.ru Бесплатная электронная библиотека онлайн "Единое окно к образовательным ресурсам".

4. КОНТРОЛЬ И ОЦЕНКА РЕЗУЛЬТАТОВ ОСВОЕНИЯ УЧЕБНОЙ ДИСЦИПЛИНЫ

Контроль и оценка результатов освоения учебной дисциплины осуществляется преподавателем в процессе проведения практических занятий, тестирования, а также при выполнении студентами индивидуальных заданий, сдаче зачета.

Результаты обучения (освоенные умения, усвоенные знания)	Формы и методы контроля и оценки результатов обучения
Знать: ОК 08. естественнонаучные основы физической культуры и спорта; теорию и методику избранного вида спорта; способы и средства обеспечения здорового и безопасного образа жизни, значение физической культуры в жизнедеятельности человека	<i>Защита реферата, контроль работы на практических занятиях, зачеты</i>
Уметь: ОК 08. пользоваться методиками самоконтроля за состоянием здоровья и уровнем физической подготовленности для обеспечения полноценной социальной и профессиональной деятельности; самостоятельно выстраивать и реализовывать перспективные линии физического саморазвития и самосовершенствования; применять способы и средства сохранности здоровья	<i>Защита реферата, контроль работы на практических занятиях, зачеты</i>

Лист актуализации рабочей программы дисциплины
Физическая культура

Наименование дисциплины	Кафедра-разработчик РПД	Предложения об изменении РПД	Подпись заведующего кафедрой/протокол заседания кафедры
1	2	3	4
Физическая культура	ОФКС	-	

МЕТОДИЧЕСКИЕ РЕКОМЕНДАЦИИ И УКАЗАНИЯ ПО ДИСЦИПЛИНЕ «ФИЗИЧЕСКАЯ КУЛЬТУРА»

ВВЕДЕНИЕ

Одним из результатов работы Колледжа должно являться воспитание здорового выпускника с устойчивой внутренней мотивацией на дальнейшее познание науки, техники, культуры, способного строить и созидать.

По данным НИИ профилактики и гигиены, заболеваний детей, подростков и молодежи, более 90% подростков имеют отклонения физического и психического здоровья. Поэтому жизненно необходимыми являются физическая культура и спорт, благодаря которым человек приобретает знания, и умения для сохранения здоровья, повышает уровень физической подготовленности, воспитывает психологические черты личности.

Невысокий уровень здоровья и общего физического развития многих обучающихся, а также дальнейшее его снижение в процессе обучения представляют сегодня серьезную проблему, поэтому в образовательном процессе необходимо организовывать внеаудиторную самостоятельную работу, направленную на улучшение физического развития и сохранения здоровья.

Самостоятельная работа, включаемая в процесс обучения, – это работа, которая выполняется без непосредственного участия преподавателя, но по его заданию. При этом студенты сознательно стремятся достигнуть поставленной цели, проявляя свои усилия и выражая в той или иной форме результаты своих умственных и физических действий.

Внеаудиторная работа студентов по физической культуре – одна из форм самостоятельной работы, которая носит, как правило, индивидуальный характер. Индивидуальные упражнения в домашних условиях способствуют развитию необходимых двигательных качеств таких, как гибкость, выносливость, быстрота, сила, повышая кондиционную физическую подготовленность, которая является основным показателем физического развития и здоровья. Регулярное выполнение самостоятельных заданий по физической культуре вырабатывает привычку активно и добросовестно работать, приобщая тем самым обучающихся к систематическим занятиям физическими упражнениями, совершенствованию двигательных навыков и умений, повышению физического развития.

В начале учебного года, на первых занятиях, выявляется уровень развития двигательных качеств каждого обучающегося. Исходя из этого, каждому из них предлагаются упражнения, направленные на развитие двигательных качеств. Каждый обучающийся выполняет предписанные ему упражнения в домашних условиях, проводит самоконтроль. При контроле упражнений, который проводится, ежемесячно оценивается техническая и физическая подготовка групповым методом и методом круговой тренировки. Прирост показателей в упражнении оценивается на балл выше.

В применяемых упражнениях используется дифференциация по полу, состоянию здоровья, уровню подготовленности обучающихся с учетом возрастных особенностей развития физических качеств. Таким образом, целенаправленная и систематически организованная самостоятельная работа по физической культуре призвана способствовать тому, что количество обучающихся с высоким уровнем физического развития будет увеличиваться.

ВИДЫ ВНЕАУДИТОРНОЙ САМОСТОЯТЕЛЬНОЙ РАБОТЫ

Внеаудиторная самостоятельная работа студентов по дисциплине Физическая культура предполагает:

1. Занятия в секциях по видам спорта (волейбол, баскетбол, атлетическая гимнастика, плавание, лыжи и др.).
2. Самостоятельное и при помощи преподавателя составление индивидуального плана комплексов физических упражнений для формирования фигуры, укрепления здоровья, физического развития; выполнение комплексов в домашних условиях.
3. Самостоятельные занятия физическими упражнениями, спортом и туризмом.
4. Участие в спортивных соревнованиях и праздниках Колледжа («Спартакиады», «Дни здоровья» и др.).
5. Участие в городских, областных и т.п. соревнованиях по различным видам спорта.
6. Подготовка письменных самостоятельных работ по теоретической части дисциплины (сообщения).
7. Подготовка к зачетам по дисциплине Физическая культура.

ОБЩИЕ РЕКОМЕНДАЦИИ ОБУЧАЮЩИМСЯ ПО ВЫПОЛНЕНИЮ ВНЕАУДИТОРНОЙ САМОСТОЯТЕЛЬНОЙ РАБОТЫ

Приступая к самостоятельным занятиям физическими упражнениями, обязательно учитывайте состояние своего здоровья и, если есть какие-либо нарушения, посоветуйтесь с врачом и вашим преподавателем физической культуры. Это важно, так как для внеаудиторной самостоятельной работы предлагаются упражнения и нагрузки, рассчитанные на обучающихся, отнесенных по состоянию здоровья к основной медицинской группе, т.е. на тех, кому разрешено на уроках физической культуры выполнение всех упражнений.

ПРАВИЛА ВЫПОЛНЕНИЯ ВНЕАУДИТОРНЫХ САМОСТОЯТЕЛЬНЫХ ЗАНЯТИЙ

1. Не стремитесь к достижению высоких результатов в кратчайшие сроки. Спешка может привести к перегрузке организма и переутомлению. Физические нагрузки должны соответствовать вашим возможностям, поэтому нагрузки и их сложность повышайте постепенно, контролируя реакцию организма на них.

2. Составляя план внеаудиторных самостоятельных занятий, включайте упражнения для развития всех физических качеств. Это поможет достичь более высоких результатов.

3. Помните, что результат тренировок зависит от их регулярности, так как большие перерывы (3-4 дня и более) между занятиями сводят на нет эффект предыдущих упражнений. Поэтому даже при очень большой загруженности, например, вовремя подготовки к экзаменам, все равно найдите 20-30 мин. для выполнения комплекса упражнений.

4. Для того чтобы у вас сохранялись высокая активность и желание заниматься, меняйте места проведения внеаудиторных самостоятельных занятий, чаще занимайтесь на открытом воздухе, в парке, сквере, привлекайте к тренировке своих друзей, членов семьи.

5. Очень хорошо заниматься под музыкальное сопровождение. Это повышает интерес к тренировке и способствует хорошему настроению.

6. Старайтесь соблюдать физиологические принципы выполнения упражнений: постепенное увеличение трудности упражнений, объема и интенсивности нагрузок; правильное чередование нагрузок и отдыха между упражнениями с учетом вашей тренированности и переносимости нагрузок. Более трудные упражнения потребуют и большей продолжительности пауз между ними, и меньшего числа повторений. В зависимости от самочувствия, переносимости нагрузок, задачи упражнения можете

волнообразно повышать или понижать нагрузки на протяжении одного занятия в течение недели или более длительного периода. Во время выполнения упражнений не стремитесь выполнить сразу максимальную нагрузку.

7. Выполнение упражнений обязательно начинайте с разминки, а по завершении используйте восстанавливающие процедуры (массаж, теплый душ, ванна, сауна и т. п.).

8. Если вы почувствовали какие-либо отклонения в состоянии здоровья, переутомление, посоветуйтесь с преподавателем, врачом.

9. Помните, что эффект от выполнения упражнений будет наиболее высоким, если вы в совокупности будете использовать физические упражнения, закаливающие процедуры, соблюдать гигиенические условия, режим дня и правильное питание.

МЕТОДИЧЕСКИЕ РЕКОМЕНДАЦИИ ПО НАПИСАНИЮ И ОФОРМЛЕНИЮ РЕФЕРАТА

Целью реферата является корректное и обоснованное раскрытие актуальной темы, на основе применения современной методологии, ознакомление с репрезентативными источниками и изложение собственного отношения к рассматриваемой проблеме. В реферате должно быть продемонстрировано умение рассматривать тему, классифицировать различные подходы к ней, отношение к интерпретациям, оперировать лингвистическим категориальным аппаратом, излагать собственное понимание проблемы.

Тема реферата выбирается самим студентом из предложенного перечня или может быть определена индивидуально при условии предварительного согласования с преподавателем. Критерий один - научный интерес автора, его методологическая и мировоззренческая ориентация.

Содержание реферата приобретает определенную основательность, если происходит не только обоснование актуальности проблемы, но и **приводится «история вопроса»**. Для обоснованного анализа необходимо реферирование не менее шести-восьми источников по избранной теме (монографий или статей). Возможно использование работ на иностранных языках.

Соответствующий данному реферату понятийный аппарат (термины) должен быть представлен в начале реферата. Понятийный аппарат - необходимый инструментарий для корректного раскрытия темы.

Структура реферата:

- 1) титульный лист;
- 2) план работы с указанием страниц каждого вопроса, подвопроса (пункта);
- 3) введение (обосновывается актуальность темы, ставится цель и задачи реферата, определяется уровень исследования проблемы);
- 4) текстовое изложение материала, разбитое на главы, разделы (пункты, подпункты) с необходимыми ссылками на источники, использованные автором;
- 5) заключение (подводится итог анализа и формулируются некоторые выводы);
- 6) список использованной литературы;
- 7) приложения, которые состоят из таблиц, диаграмм, графиков, рисунков, схем (необязательная часть реферата).

Приложения располагаются последовательно, согласно заголовкам, отражающим их содержание.

Структура реферата должна быть обоснованна, логична, соответствовать содержанию, целям и задачам.

Объем реферата от 10 до 15 страниц, на странице 28-30 строк, в строке 58-60 знаков (12 или 14 кегль).

Реферат должен быть тем или иным способом сброшюрован.

Защита реферата в форме презентации (8-10 слайдов).