

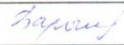


**Министерство науки и высшего образования Российской Федерации**  
федеральное государственное бюджетное образовательное учреждение высшего образования  
«Алтайский государственный технический университет им. И.И. Ползунова»

**Университетский технологический колледж**

**РАБОЧАЯ ПРОГРАММА  
УЧЕБНОЙ ПРАКТИКИ УП 01.01**

Для специальности: 09.02.07 Информационные системы и программирование

Квалификация: Специалист по информационным системам

Статус	Должность	И.О. Фамилия	Подпись
Разработчик	профессор	Н.Н. Барышева	
Согласовал	заведующий кафедрой ИСЭ	А.С. Авдеев	
	руководитель ППССЗ	Н.Н. Барышева	

Барнаул

## **1 ЦЕЛИ И ЗАДАЧИ УЧЕБНОЙ ПРАКТИКИ**

Программа учебной практики является частью программы подготовки специалистов среднего звена по специальности СПО 09.02.07 Информационные системы и программирование.

Цель практики - формирование, закрепление, развитие практических навыков и общих и профессиональных компетенций и приобретение необходимых умений и опыта практической работы для решения конкретных задач из различных предметных областей (экономики, производства, науки и техники, медицины, банковской сферы, сфер налогообложения, страхования, торговли, правоведения).

Учебная практика по профессиональному модулю ПМ. 01 «Осуществление интеграции программных модулей» представляет рассредоточенную практику, проводится параллельно с учебными аудиторными занятиями в течение учебного семестра.

Учебная практика проводится в мастерских и лабораториях образовательной организации, оборудованных в соответствии с требованиями ФГОС СПО, в структурных подразделениях образовательной организации.

Задачами практики являются обеспечение связи практики с теоретическим обучением и расширению круга умений, навыков, практического опыта для решения задач:

- разработки программных модулей;
- разработки требований к программным модулям на основе анализа проектной и технической документации на предмет взаимодействия компонент;
- проектирования архитектуры программных продуктов, используя графические средства;
- интеграции разработанных программных модулей;
- отладки разработанных программных модулей;
- инспектирования разработанных программных модулей на предмет соответствия стандартам кодирования.

## **2 МЕСТО ПРАКТИКИ В СТРУКТУРЕ ОСНОВНОЙ ПРОФЕССИОНАЛЬНОЙ ОБРАЗОВАТЕЛЬНОЙ ПРОГРАММЫ**

Согласно учебному плану для студентов очной формы обучения рассредоточенная учебная практика по модулю ПМ. 01 «Осуществление интеграции программных модулей» проводится в 1 этап:

5 семестр - 3 недели (108 часов).

### 3 КОМПЕТЕНЦИИ ОБУЧАЮЩЕГОСЯ, ФОРМИРУЕМЫЕ В РЕЗУЛЬТАТЕ ПРОХОЖДЕНИЯ ПРАКТИКИ

Индекс компетенции по ФГОС СПО	Содержание компетенции	В результате прохождения учебной практики обучающиеся должны:		
		знать	уметь	иметь практический опыт
ОК 1	Выбирать способы решения задач профессиональной деятельности применительно к различным контекстам	актуальный профессиональный и социальный контекст, в котором приходится работать и жить; основные источники информации и ресурсы для решения задач и проблем в профессиональном и/или социальном контексте; алгоритмы выполнения работ в профессиональной и смежных областях; методы работы в профессиональной и смежных сферах; структуру плана для решения задач; порядок оценки результатов решения задач профессиональной деятельности;	распознавать задачу и/или проблему в профессиональном и/или социальном контексте; анализировать задачу и/или проблему и выделять её составные части; определять этапы решения задачи; выявлять и эффективно искать информацию, необходимую для решения задачи и/или проблемы; составить план действия; определить необходимые ресурсы; владеть актуальными методами работы в профессиональной и смежных сферах; реализовать составленный план; оценивать результат и последствия своих действий (самостоятельно или с помощью наставника);	
ОК 2	Использовать современные средства поиска, анализа и интерпретации информации, информационные технологии для выполнения задач профессиональной деятельности	номенклатура информационных источников, применяемых в профессиональной деятельности; приемы структурирования информации; формат оформления результатов поиска информации	определять задачи для поиска информации; определять необходимые источники информации; планировать процесс поиска; структурировать получаемую информацию; выделять наиболее значимое в перечне информации; оценивать практическую значимость результатов поиска; оформлять результаты поиска;	
ОК 3	Планировать и реализовывать собственное профессиональное и личностное развитие, предпринимательскую деятельность в профессиональной сфере, использовать знания по	содержание актуальной нормативно-правовой документации; современная научная терминология; возможные траектории профессионального развития и самообразования; основы предпринимательской деятельности; основы финансовой грамотности;	определять актуальность нормативно-правовой документации в профессиональной деятельности; применять современную научную терминологию; определять и выстраивать траектории профессионального развития и самообразования; выявлять	

		В результате прохождения учебной практики обучающиеся должны:		
	правовой и финансовой грамотности в различных жизненных ситуациях	правила разработки бизнес-планов; порядок выстраивания презентации; кредитные банковские продукты	достоинства и недостатки коммерческой идеи; презентовать идеи открытия собственного дела в профессиональной деятельности; оформлять бизнес-план; рассчитывать размеры выплат по процентным ставкам кредитования; определять инвестиционную привлекательность коммерческих идей в рамках профессиональной деятельности; презентовать бизнес-идею; определять источники финансирования	
ОК 4	Эффективно взаимодействовать и работать в коллективе и команде	психологические основы деятельности коллектива, психологические особенности личности; основы проектной деятельности	организовывать работу коллектива и команды; взаимодействовать с коллегами, руководством, клиентами в ходе профессиональной деятельности	
ОК 5	Осуществлять устную и письменную коммуникацию на государственном языке Российской Федерации с учетом особенностей социального и культурного контекста	особенности социального и культурного контекста; правила оформления документов и построения устных сообщений	грамотно излагать свои мысли и оформлять документы по профессиональной тематике на государственном языке, проявлять толерантность в рабочем коллективе	
ОК 09	Пользоваться профессиональной документацией на государственном и иностранном языках.	правила построения простых и сложных предложений на профессиональные темы; основные общеупотребительные глаголы (бытовая и профессиональная лексика); лексический минимум, относящийся к описанию предметов, средств и процессов профессиональной деятельности; особенности произношения; правила чтения текстов профессиональной направленности	понимать общий смысл четко произнесенных высказываний на известные темы (профессиональные и бытовые), понимать тексты на базовые профессиональные темы; участвовать в диалогах на знакомые общие и профессиональные темы; строить простые высказывания о себе и о своей профессиональной деятельности; кратко обосновывать и объяснить свои действия (текущие и планируемые); писать простые связанные сообщения на знакомые или интересующие профессиональные темы	
ПК 2.1	Разрабатывать требования к программным модулям на основе	Модели процесса разработки программного обеспечения.	Анализировать проектную и техническую документацию.	Разрабатывать и оформлять требования к программным модулям

		В результате прохождения учебной практики обучающиеся должны:		
	анализа проектной и технической документации на предмет взаимодействия компонент.	<p>Основные принципы процесса разработки программного обеспечения.</p> <p>Основные подходы к интегрированию программных модулей.</p> <p>Виды и варианты интеграционных решений.</p> <p>Современные технологии и инструменты интеграции.</p> <p>Основные протоколы доступа к данным.</p> <p>Методы и способы идентификации сбоев и ошибок при интеграции приложений.</p> <p>Методы отладочных классов.</p> <p>Стандарты качества программной документации.</p> <p>Основы организации инспектирования и верификации.</p> <p>Встроенные и основные специализированные инструменты анализа качества программных продуктов.</p> <p>Графические средства проектирования архитектуры программных продуктов.</p> <p>Методы организации работы в команде разработчиков.</p>	<p>Использовать специализированные графические средства построения и анализа архитектуры программных продуктов.</p> <p>Организовывать заданную интеграцию модулей в программные средства на базе имеющейся архитектуры и автоматизации бизнес-процессов.</p> <p>Определять источники и приемники данных.</p> <p>Проводить сравнительный анализ. Выполнять отладку, используя методы и инструменты условной компиляции (классы Debug и Trace).</p> <p>Оценивать размер минимального набора тестов.</p> <p>Разрабатывать тестовые пакеты и тестовые сценарии.</p> <p>Выявлять ошибки в системных компонентах на основе спецификаций.</p>	<p>по предложенной документации.</p> <p>Разрабатывать тестовые наборы (пакеты) для программного модуля.</p> <p>Разрабатывать тестовые сценарии программного средства.</p> <p>Инспектировать разработанные программные модули на предмет соответствия стандартам кодирования</p>
ПК 2.2	Выполнять интеграцию модулей в программное обеспечение.	<p>Модели процесса разработки программного обеспечения.</p> <p>Основные принципы процесса разработки программного обеспечения.</p> <p>Основные подходы к интегрированию программных модулей.</p> <p>Основы верификации программного обеспечения.</p> <p>Современные технологии и инструменты интеграции.</p> <p>Основные протоколы доступа к данным.</p> <p>Методы и способы идентификации сбоев и</p>	<p>Использовать выбранную систему контроля версий.</p> <p>Использовать методы для получения кода с заданной функциональностью и степенью качества.</p> <p>Организовывать заданную интеграцию модулей в программные средства на базе имеющейся архитектуры и автоматизации бизнес-процессов.</p> <p>Использовать различные транспортные протоколы и стандарты форматирования сообщений.</p> <p>Выполнять тестирование интеграции.</p>	<p>Интегрировать модули в программное обеспечение.</p> <p>Отлаживать программные модули.</p> <p>Инспектировать разработанные программные модули на предмет соответствия стандартам кодирования.</p>

		В результате прохождения учебной практики обучающиеся должны:		
		<p>ошибок при интеграции приложений.          Основные методы отладки.          Методы и схемы обработки исключительных ситуаций.          Основные методы и виды тестирования программных продуктов.          Стандарты качества программной документации.          Основы организации инспектирования и верификации.          Приемы работы с инструментальными средствами тестирования и отладки.          Методы организации работы в команде разработчиков.</p>	<p>Организовывать постобработку данных.          Создавать классы- исключения на основе базовых классов.          Выполнять ручное и автоматизированное тестирование программного модуля.          Выявлять ошибки в системных компонентах на основе спецификаций.          Использовать приемы работы в системах контроля версий.</p>	
ПК 2.3	Выполнять отладку программного модуля с использованием специализированных программных средств.	<p>Модели процесса разработки программного обеспечения.          Основные принципы процесса разработки программного обеспечения.          Основные подходы к интегрированию программных модулей.          Основы верификации и аттестации программного обеспечения.          Методы и способы идентификации сбоев и ошибок при интеграции приложений.          Основные методы отладки.          Методы и схемы обработки исключительных ситуаций.          Приемы работы с инструментальными средствами тестирования и отладки.          Стандарты качества программной документации.          Основы организации инспектирования и верификации.          Встроенные и основные специализированные</p>	<p>Использовать выбранную систему контроля версий.          Использовать методы для получения кода с заданной функциональностью и степенью качества.          Анализировать проектную и техническую документацию.          Использовать инструментальные средства отладки программных продуктов.          Определять источники и приемники данных.          Выполнять тестирование интеграции.          Организовывать постобработку данных.          Использовать приемы работы в системах контроля версий.          Выполнять отладку, используя методы и инструменты условной компиляции.          Выявлять ошибки в системных компонентах на основе спецификаций.</p>	<p>Отлаживать программные модули.          Инспектировать разработанные программные модули на предмет соответствия стандартам кодирования.</p>

		В результате прохождения учебной практики обучающиеся должны:		
		инструменты анализа качества программных продуктов. Методы организации работы в команде разработчиков.		
ПК 2.4	Осуществлять разработку тестовых наборов и тестовых сценариев для программного обеспечения.	<p>Модели процесса разработки программного обеспечения.</p> <p>Основные принципы процесса разработки программного обеспечения.</p> <p>Основные подходы к интегрированию программных модулей.</p> <p>Основы верификации и аттестации программного обеспечения.</p> <p>Методы и способы идентификации сбоев и ошибок при интеграции приложений.</p> <p>Методы и схемы обработки исключительных ситуаций.</p> <p>Основные методы и виды тестирования программных продуктов.</p> <p>Приемы работы с инструментальными средствами тестирования и отладки.</p> <p>Стандарты качества программной документации.</p> <p>Основы организации инспектирования и верификации.</p> <p>Встроенные и основные специализированные инструменты анализа качества программных продуктов.</p> <p>Методы организации работы в команде разработчиков.</p>	<p>Использовать выбранную систему контроля версий.</p> <p>Анализировать проектную и техническую документацию.</p> <p>Выполнять тестирование интеграции.</p> <p>Организовывать постобработку данных.</p> <p>Использовать приемы работы в системах контроля версий.</p> <p>Оценивать размер минимального набора тестов.</p> <p>Разрабатывать тестовые пакеты и тестовые сценарии.</p> <p>Выполнять ручное и автоматизированное тестирование программного модуля.</p> <p>Выявлять ошибки в системных компонентах на основе спецификаций.</p>	<p>Разрабатывать тестовые наборы (пакеты) для программного модуля.</p> <p>Разрабатывать тестовые сценарии программного средства.</p> <p>Инспектировать разработанные программные модули на предмет соответствия стандартам кодирования.</p>
ПК 2.5	Производить инспектирование компонент программного обеспечения на предмет соответствия стандартам кодирования.	<p>Модели процесса разработки программного обеспечения.</p> <p>Основные принципы процесса разработки программного обеспечения.</p> <p>Основные подходы к интегрированию</p>	<p>Использовать выбранную систему контроля версий.</p> <p>Использовать методы для получения кода с заданной функциональностью и степенью качества.</p>	<p>Инспектировать разработанные программные модули на предмет соответствия стандартам кодирования.</p>

		В результате прохождения учебной практики обучающиеся должны:	
		<p>программных модулей.          Основы верификации и аттестации программного обеспечения.          Стандарты качества программной документации.          Основы организации инспектирования и верификации.          Встроенные и основные специализированные инструменты анализа качества программных продуктов.          Методы организации работы в команде разработчиков.</p>	<p>Анализировать проектную и техническую документацию.          Организовывать постобработку данных.          Приемы работы в системах контроля версий.          Выявлять ошибки в системных компонентах на основе спецификаций</p>



#### 4 СТРУКТУРА И СОДЕРЖАНИЕ УЧЕБНОЙ ПРАКТИКИ

№ п/п	Разделы (этапы) практики	Виды учебной работы на практике, включая СРС	Формы текущего контроля
1	Подготовительный этап	Инструктаж по технике безопасности. Ознакомительные лекции. Изучение теоретической части.	Фиксация
2	Прохождение учебной практики	Разработка программных модулей в соответствии с индивидуальным заданием. Разработка требований к программным модулям по предложенной документации. Разработка тестовых наборов (пакетов) для программного модуля. Построение и анализ архитектуры программных продуктов. Интеграция модулей в программные средства на базе имеющейся архитектуры. Отладка программных модулей. Инспектирование разработанных программных модулей на предмет соответствия стандартам кодирования.	Представление руководителю практики результатов работы, участие в групповых семинарах
3	Отчетный этап	Обобщение полученного опыта работы, подготовка, оформление и защита отчета о практике.	Зачет с оценкой

*Аттестационный лист, характеристика на студента по освоению общих и профессиональных компетенций в период прохождения практики, дневник прохождения производственной практики, титульный лист отчета и индивидуальное задание оформляются в соответствии с СК ОПД 09-05-2019 «Положение о практике студентов, осваивающих программы подготовки специалистов среднего звена».*

#### 5 ФОРМЫ ПРОМЕЖУТОЧНОЙ АТТЕСТАЦИИ

Учебная практика завершается промежуточной аттестацией в форме зачета с оценкой.

Оценка по практике (отлично, хорошо, удовлетворительно, неудовлетворительно) учитывается при подведении итогов общей успеваемости студентов.

Студенты, не выполнившие программу практики по уважительной причине, направляются на практику вторично, в свободное от учебы время.

Студенты, не выполнившие программу практики по неуважительной причине или получившие отрицательную оценку, могут быть отчислены из университета как имеющие академическую задолженность в порядке, предусмотренным уставом вуза.

## 6 УЧЕБНО-МЕТОДИЧЕСКОЕ И ИНФОРМАЦИОННОЕ ОБЕСПЕЧЕНИЕ УЧЕБНОЙ ПРАКТИКИ

Перечень рекомендуемых учебных изданий, интернет-ресурсов, дополнительной литературы.

### Основная литература

1. Маркин, А. В. Web-программирование : учебное пособие для СПО / А. В. Маркин. — Саратов, Москва : Профобразование, Ай Пи Ар Медиа, 2021. — 267 с. — ISBN 978-5-4488-1198-2, 978-5-4497-1031-4. — Текст : электронный // Цифровой образовательный ресурс IPR SMART : [сайт]. — URL: <https://www.iprbookshop.ru/107576.html> (дата обращения: 20.04.2022). — Режим доступа: для авторизир. Пользователей
2. Златопольский, Д. М. Программирование: типовые задачи, алгоритмы, методы : учебное пособие : [12+] / Д. М. Златопольский. — 4-е изд. (эл.). — Москва : Лаборатория знаний, 2020. — 226 с. : ил. — Режим доступа: по подписке. — URL: <https://biblioclub.ru/index.php?page=book&id=222873> (дата обращения: 18.04.2022). — Библиогр. в кн. — ISBN 978-5-00101-789-9. — Текст : электронный.
3. Самуйлов С.В. Информационные технологии. Основы работы в MS Word и Excel [Электронный ресурс]: учебное пособие для СПО/ Самуйлов С.В., Самуйлова С.В.— Электрон. текстовые данные.— Саратов, Москва: Профобразование, Ай Пи Ар Медиа, 2023.— 96 с.— Режим доступа: <https://ipr-smart.ru/126617>.— IPR SMART, по паролю. - DOI: <https://doi.org/10.23682/126617>

### Дополнительная литература

4. Петлина, Е. М. Информационные технологии в профессиональной деятельности : учебное пособие для СПО / Е. М. Петлина, А. В. Горбачев. — Саратов : Профобразование, 2021. — 111 с. — ISBN 978-5-4488-1113-5. — Текст : электронный // Цифровой образовательный ресурс IPR SMART : [сайт]. — URL: <https://www.iprbookshop.ru/104886.html> (дата обращения: 21.03.2023). — Режим доступа: для авторизир. пользователей
5. Молдованова, О. В. Информационные системы и базы данных : учебное пособие для СПО / О. В. Молдованова. — Саратов : Профобразование, 2021. — 177 с. — ISBN 978-5-4488-1177-7. — Текст : электронный // Цифровой образовательный ресурс IPR SMART : [сайт]. — URL: <https://www.iprbookshop.ru/106617.html> (дата обращения: 17.03.2023). — Режим доступа: для авторизир. пользователей. - DOI: <https://doi.org/10.23682/106617>

## **7 МАТЕРИАЛЬНО-ТЕХНИЧЕСКОЕ ОБЕСПЕЧЕНИЕ**

Практика может проводиться в организациях – базах практик. Для каждого студента назначается руководитель от той организации, где он проходит практику, а также общий руководитель от университета (ответственный за практику), либо каждому студенту назначается индивидуальный руководитель от университета.

Перечень оборудования, которое необходимо для полноценного прохождения практики определяется индивидуальной задачей, стоящей перед студентом. Как правило, это компьютер, имеющий подключение к сети Internet, оснащенный средствами разработки ПО. Оборудование рабочих мест проведения практики обеспечивается предприятиями – базами практик.