

РАБОЧАЯ ПРОГРАММА УЧЕБНОЙ ДИСЦИПЛИНЫ





УДП. 01 Введение в управление проектами

Для специальности: 09.02.07 Информационные системы и программирование

Квалификация: Специалист по информационным системам

Входит в состав цикла: Общеобразовательный цикл

Форма обучения: очная

Статус	Должность	И. О. Фамилия	Подпись
Разработчик	Профессор	Н. Н. Барышева	
Одобрена на заседании кафедры ИСЭ 29.01.2022, протокол №4	Зав. кафедрой ИСЭ	А. С. Авдеев	
Согласовал	Руководитель ППСЗ СПО	Н. Н. Барышева	
	Директор УТК	О. Л. Бякина	

Барнаул, 2022

СОДЕРЖАНИЕ

1. ПАСПОРТ ПРОГРАММЫ ОСНОВЫ ПРОЕКТНОЙ ДЕЯТЕЛЬНОСТИ
 - 1.1. Область применения программы «Введение в управление проектами»
 - 1.2. Место «Введение в управление проектами» в структуре образовательной программы
 - 1.3. Планируемые результаты освоения «Введение в управление проектами»
 - 1.4. Количество часов на освоение программы «Введение в управление проектами»
2. СОДЕРЖАНИЕ ПРЕДМЕТА «Введение в управление проектами» И ТЕМАТИЧЕСКОЕ ПЛАНИРОВАНИЕ С УКАЗАНИЕМ ЧАСОВ, ОТВОДИМЫХ НА ОСВОЕНИЕ КАЖДОЙ ТЕМЫ
 - 2.1. Объем «Введение в управление проектами» и виды учебной работы
 - 2.2. Тематический план и содержание «Введение в управление проектами»
3. УСЛОВИЯ РЕАЛИЗАЦИИ «ВВЕДЕНИЕ В УПРАВЛЕНИЕ ПРОЕКТАМИ»
 - 3.1. Требования к материально-техническому обеспечению
 - 3.2. Информационное обеспечение
 - 3.3. Особенности реализации «Введение в управление проектами» для обучающихся из числа инвалидов и лиц с ограниченными возможностями здоровья
4. КОНТРОЛЬ И ОЦЕНКА РЕЗУЛЬТАТОВ ОСВОЕНИЯ «ВВЕДЕНИЕ В УПРАВЛЕНИЕ ПРОЕКТАМИ»
5. ФОНД ОЦЕНОЧНЫХ СРЕДСТВ

1. ПАСПОРТ РАБОЧЕЙ ПРОГРАММЫ

1.1. Область применения программы

Рабочая программа «Введение в управление проектами» является частью образовательной программы СПО – программы подготовки специалистов среднего звена (далее – ППССЗ) по специальности среднего профессионального образования 09.02.07 Информационные системы и программирование».

1.2. Место индивидуального проекта в структуре образовательной программы

Учебный предмет относится к предметной области ФГОС среднего общего образования - общеобразовательные дополнительные учебные предметы по выбору.

Изучение учебного предмета завершается промежуточной аттестацией в форме дифференцированного зачета и экзамена в рамках освоения на базе основного общего образования.

Цели выполнения индивидуального проекта:

- создание условий для развития личности обучающегося, способной:
- адаптироваться в условиях сложного, изменчивого мира;
- проявлять социальную ответственность;
- самостоятельно добывать новые знания, работать над развитием интеллекта; - конструктивно сотрудничать с окружающими людьми;
- генерировать новые идеи, творчески мыслить.
- формирование компетентности в области приобретения знаний из различных источников: учебника, дополнительной литературы, Интернета, CD, рассказа сверстника и т.д.;
- формирование компетентностей в области обработки информации для предоставления её в различных видах,
- формирование компетентностей в сфере распространения знаний среди сверстников.
- практическая подготовка обучающихся к постановке и реализации реальных задач проектирования, включая элементы научно-исследовательской работы.

Задачи реализации индивидуального проекта:

1. Развитие личности обучающихся средствами предлагаемого для изучения учебного предмета, курса: развитие общей культуры обучающихся, их мировоззрения, ценностно-смысловых установок, развитие познавательных, регулятивных и коммуникативных способностей,

готовности и способности к саморазвитию и профессиональному самоопределению;

2. Овладение систематическими знаниями и приобретение опыта осуществления целесообразной и результативной деятельности;

3. Развитие способности к непрерывному самообразованию, овладению ключевыми компетентностями, составляющими основу умения: самостоятельному приобретению и интеграции знаний, коммуникации и сотрудничеству, эффективному решению (разрешению) проблем, осознанному использованию информационных и коммуникационных технологий, самоорганизации и саморегуляции;

4. Обеспечение академической мобильности и (или) возможности поддерживать избранное направление образования;

5. Обеспечение профессиональной ориентации обучающихся.

6. Формирование проектного отношения к действительности и способности использовать проектный подход при решении личных и профессиональных задач;

7. Формирование аналитической модели процессов, происходящих в конкретных сферах профессиональной деятельности (исследование, организация, творчество);

8. Ориентация в современных экономических, политических, культурных процессах и возможных ресурсах личностного и профессионального роста;

9. Поддержка принятия обучающимися решений о своем уровне личных притязаний и профессиональном будущем.

Индивидуальный проект выполняется обучающимся самостоятельно под руководством преподавателя по выбранной теме в рамках одного или нескольких изучаемых учебных предметов, курсов в любой избранной области деятельности (познавательной, практической, учебно-исследовательской, социальной, художественно-творческой, иной).

В учебно-воспитательном процессе используются современные образовательные технологии (ИКТ, проблемное обучение, учебное исследование, проблемно-поисковые технологии, творческие проекты).

Индивидуальный проект выполняется обучающимся в течение одного года в рамках учебного времени, специально отведённого учебным планом, и должен быть представлен в виде завершённого учебного исследования или разработанного проекта: информационного, творческого, социального, прикладного, инновационного, конструкторского, инженерного.

1.3. Планируемые результаты освоения

Личностные результаты освоения программы:

готовность и способность обучающихся к саморазвитию и личностному самоопределению,

сформированность их мотивации к обучению и целенаправленной познавательной деятельности, системы значимых социальных и межличностных отношений, ценностно-смысловых установок, отражающих

личностные и гражданские позиции в деятельности, правосознание, экологическую культуру,

способность ставить цели и строить жизненные планы, способность к осознанию российской гражданской идентичности в поликультурном социуме.

Метапредметные результаты освоения программы:

освоение межпредметных понятий и универсальных учебных действий, способность их использования в познавательной и социальной практике,

самостоятельность в планировании и осуществлении учебной деятельности и организации учебного сотрудничества с педагогами и сверстниками, способность к построению индивидуальной образовательной траектории, владение навыками учебно-исследовательской, проектной и социальной деятельности.

Предметные результаты освоения программы.

сформированность навыков коммуникативной, учебно-исследовательской деятельности, критического мышления;

способность к инновационной, аналитической, творческой, интеллектуальной деятельности;

сформированность навыков проектной деятельности, а также самостоятельного применения приобретенных знаний и способов действий при решении различных задач, используя знания одного или нескольких учебных предметов или предметных областей;

способность постановки цели и формулирования гипотезы исследования, планирования работы, отбора и интерпретации необходимой информации, структурирования аргументации результатов исследования на основе собранных данных, презентации результатов.

Индивидуальный проект представляет собой особую форму организации деятельности обучающихся (учебное исследование или учебный проект).

Индивидуальный проект выполняется обучающимся самостоятельно под руководством преподавателя по выбранной теме в рамках одного или нескольких изучаемых учебных предметов, курсов в любой избранной области деятельности (познавательной, практической, учебно-исследовательской, социальной, художественно-творческой, иной).

По окончании выполнения индивидуального проекта обучающиеся **должны знать:**

основы методологии исследовательской и проектной деятельности; структуру и правила оформления исследовательской и проектной работы.

должны уметь:

формулировать тему исследовательской и проектной работы, доказывать ее актуальность;

составлять индивидуальный план исследовательской и проектной работы;

выделять объект и предмет исследовательской и проектной работы;

определять цель и задачи исследовательской и проектной работы;

работать с различными источниками, в том числе с первоисточниками, грамотно их цитировать, оформлять библиографические ссылки,

составлять библиографический список по проблеме;
выбирать и применять на практике методы исследовательской деятельности адекватные задачам исследования;
оформлять теоретические и экспериментальные результаты исследовательской и проектной работы;
рецензировать чужую исследовательскую или проектную работы;
наблюдать за биологическими, экологическими и социальными явлениями;
описывать результаты наблюдений, обсуждения полученных фактов;
проводить опыт в соответствии с задачами, объяснить результаты;
проводить измерения с помощью различных приборов;
выполнять письменные инструкции правил безопасности;
оформлять результаты исследования с помощью описания фактов, составления простых таблиц, графиков, формулирования выводов.
По окончании выполнения индивидуального проекта» обучающиеся

должны владеть

понятиями: абстракция, анализ, апробация, библиография, гипотеза исследования, дедукция, закон, индукция, концепция, моделирование, наблюдение, наука, обобщение, объект исследования, предмет исследования, принцип, рецензия, синтез, сравнение, теория, факт.

1.4. Количество часов на выполнение индивидуального проекта

Объем часов на выполнение индивидуального проекта - 176 часов, в том числе:

- работа обучающихся во взаимодействии с преподавателем - 170 часов.

2. СОДЕРЖАНИЕ ТЕМ И ТЕМАТИЧЕСКОЕ ПЛАНИРОВАНИЕ С УКАЗАНИЕМ ЧАСОВ, ОТВОДИМЫХ НА ОСВОЕНИЕ КАЖДОЙ ТЕМЫ

2.1. Объем часов на выполнение индивидуального проекта и виды учебной работы

Вид учебной работы	Объем часов
Объем часов на выполнение индивидуального проекта	176
Работа обучающихся во взаимодействии с преподавателем	170
в том числе:	
лекции	55
лабораторные работы	101
Самостоятельная работа обучающихся	0
Консультации	14
Промежуточная аттестация в форме дифференцированный зачет, экзамен	6

2.2. Тематический план и содержание учебного предмета

Наименование разделов и тем	Содержание самостоятельной работы обучающихся	Объем часов
Введение		20
	Образование, научное познание, научная деятельность. Образование как ценность. Выбор образовательного пути. Роль науки в развитии общества, особенности научного познания Лабораторные работы: Проработка нормативной, учебной и специальной литературы, Интернет-ресурсов с использованием методических рекомендаций преподавателя	10 10
Раздел 1.	Объектные технологии и методология проектирования	48
Тема 1.1 Жизненный цикл проекта Проектная деятельность и организация. Проекты и программы организации	Жизненный цикл проекта как последовательность его фаз, задаваемая исходя из потребностей управления проектом. Разделение проекта на фазы. Характеристики жизненного цикла проекта. Этапы и стадии развития бизнес-проекта. Влияние организации на инвестиционный проект. Взаимосвязь фаз, функций и подсистем управления проектами. Модель жизненного цикла в зависимости от специфики, масштаба и сложности проекта. Жизненный цикл и вехи проекта. Межфазовые шлюзы. Взаимосвязь жизненного цикла проекта и жизненного цикла продукта. Проектная деятельность. Современные организации и проектный менеджмент. Теоретические аспекты	10

	Управляемые параметры проекта. Управление проектным циклом. Смысловые фазы: преинвестиционная, инвестиционная, эксплуатационная, ликвидационная. Стандарты управления проектами. Методы управления проектами. Функциональные области проекта, их взаимосвязь. Управление интеграцией в проекте, основные подходы и принципы. Управление качеством в проекте и основные положения концепции всеобщего управления качеством (TQM). Принципы всеобщего управления качеством. Планирование качества. Паспортные системы. Планирование экспериментов. Определение стоимости работ по планированию, контролю и обеспечению качества. Планирование времени и управление сроками проекта, диаграммы. Управление расписанием проекта.	
Тема 3.2. Информационные системы управления проектами	Назначение информационных систем управления проектами (ИСУП). Функциональность ИСУП. ИСУП в ИТ ландшафте организаций. Подходы на основе специализированного ПО, на основе специализированных модулей ERP систем, на основе PM систем.	3
Раздел 4	Планирование. Выполнение индивидуального проекта	
Тема 4.1. Выполнение индивидуального проекта	Лабораторная работа Конкретизация темы и обоснование ее актуальность. Постановка проблемы, формулирование гипотезы. Формулировка цели и конкретных задач индивидуального проекта. Выбор объекта и предмета исследования. Реализация проекта.	49
Тема 4.2 Публичное выступление	Лабораторная работа Публичное выступление на трибуне и личность. Главные предпосылки успеха публичного выступления. Ясный смысл выступления. Секрет искусства обхождения с людьми. Как заканчивать выступление.	10
	Консультации	10
	Экзамен	6
	Всего	176

3. УСЛОВИЯ РЕАЛИЗАЦИИ УЧЕБНОГО ПРЕДМЕТА

3.1. Требования к материально-техническому обеспечению

Образовательная организация располагает материально-технической базой, обеспечивающей проведение всех видов практических занятий и уроков. Материально-техническая база соответствует действующим санитарным и противопожарным нормам.

Учебные занятия для обучающихся с ограниченными возможностями здоровья и инвалидов проводятся с учетом особенностей их психофизического развития, индивидуальных возможностей и состояния здоровья.

3.2. Информационное обеспечение

Информационное обеспечение обучения содержит перечень рекомендуемых учебных изданий, Интернет-ресурсов, дополнительной литературы.

а) Нормативные правовые документы:

1. Об образовании в Российской Федерации: Федеральный закон от 29 декабря 2012 г. № 273-ФЗ [Текст]: // Консультант плюс [Электронный ресурс]: Информационный банк. – М. Консультант плюс 2018г.

Федеральный государственный образовательный стандарт среднего профессионального образования по специальности 09.02.07 Информационные системы и программирование, утвержденного приказом Министерства образования и науки Российской Федерации от «09» декабря 2016 года № 1547. // Консультант плюс [Электронный ресурс]: Информационный банк. – М. Консультант плюс 2018 г.

Основная литература:

Основная литература:

1. Грекул, В. И. Методические основы управления ИТ-проектами : учебник для СПО / В. И. Грекул, Н. Л. Коровкина, Ю. В. Куприянов. — Саратов : Профобразование, 2021. — 467 с. — ISBN 978-5-4488-1000-8. — Текст : электронный // Цифровой образовательный ресурс IPR SMART : [сайт]. — URL: <https://www.iprbookshop.ru/102193.html> (дата обращения: 16.05.2022). — Режим доступа: для авторизир. пользователей

2. Васильев, Р. Б. Управление развитием информационных систем : учебник / Р. Б. Васильев, Г. Н. Калянов, Г. А. Левочкина. — 4-е изд. — Москва : Интернет-Университет Информационных Технологий (ИНТУИТ), Ай Пи Ар Медиа, 2022. — 507 с. — ISBN 978-5-4497-1654-5. — Текст : электронный // Цифровой образовательный ресурс IPR SMART : [сайт]. — URL: <https://www.iprbookshop.ru/120490.html> (дата обращения: 16.05.2022). — Режим доступа: для авторизир. пользователей

Дополнительная литература:

1. Петлина, Е. М. Информационные технологии в профессиональной деятельности : учебное пособие для СПО / Е. М. Петлина, А. В. Горбачев. — Саратов : Профобразование, 2021. — 111 с. — ISBN 978-5-4488-1113-5. — Текст : электронный // Цифровой образовательный ресурс IPR SMART : [сайт]. — URL: <https://www.iprbookshop.ru/104886.html> (дата обращения: 15.04.2022). — Режим доступа: для авторизир. пользователей
2. Информационные технологии в профессиональной деятельности : учебное пособие : [12+] / Н. Б. Руденко, Н. Н. Грачева, В. Н. Литвинов, Е. В. Назарова. — Москва ; Берлин : Директ-Медиа, 2021. — Часть 1. — 188 с. : табл., ил. — Режим доступа: по подписке. — URL: <https://biblioclub.ru/index.php?page=book&id=602200> (дата обращения: 15.04.2022). — Библиогр.: с. 164. — ISBN 978-5-4499-1976-2. — Текст : электронный.

Перечень Интернет-ресурсов

Информационные справочные системы:

www.consultant.ru — Справочная правовая система «Консультант Плюс».

Поисковые системы:

Yandex, Google, Rambler, Yahooи др.
Электронно-библиотечные системы.

4. КОНТРОЛЬ И ОЦЕНКА РЕЗУЛЬТАТОВ ОСВОЕНИЯ

Контроль и оценка результатов осуществляется преподавателем в результате выполнения обучающимися индивидуальных проектов.

Результаты обучения	Формы оценки результатов обучения
<p>готовность и способность обучающихся к саморазвитию и личностному самоопределению, сформированность их мотивации к обучению и целенаправленной познавательной деятельности, системы значимых социальных и межличностных отношений, ценностно-смысловых установок, отражающих личностные и гражданские позиции в деятельности, правосознание, экологическую культуру, способность ставить цели и строить жизненные планы, способность к осознанию российской гражданской идентичности в поликультурном социуме.</p>	<p>Оценка защиты выполненного проекта, защита лабораторных работ, зачет, экзамен</p>
<p>освоение межпредметных понятий и универсальных учебных действий, способность их использования в познавательной и социальной практике, самостоятельность в планировании и осуществлении учебной деятельности и организации учебного сотрудничества с педагогами и сверстниками, способность к построению индивидуальной образовательной траектории, владение навыками учебно-исследовательской, проектной и социальной деятельности.</p>	
<p>сформированность навыков коммуникативной, учебно-исследовательской деятельности, критического мышления; способность к инновационной, аналитической, творческой, интеллектуальной деятельности; сформированность навыков проектной деятельности, а также самостоятельного применения приобретенных знаний и способов действий при решении различных задач, используя знания одного или нескольких учебных предметов или предметных областей; способность постановки цели и формулирования гипотезы исследования, планирования работы, отбора и интерпретации необходимой информации, структурирования аргументации результатов исследования на основе собранных данных, презентации результатов.</p>	

Приложение А (обязательное)

Федеральное государственное бюджетное образовательное
учреждение высшего образования
«Алтайский государственный технический университет им. И. И. Ползунова»

Университетский технологический колледж

**ФОНД ОЦЕНОЧНЫХ МАТЕРИАЛОВ ПО ДИСЦИПЛИНЕ
ОСНОВЫ ПРОЕКТНОЙ ДЕЯТЕЛЬНОСТИ**

Для специальности: 09.02.07 Информационные системы и программирование

Форма обучения: очная

Барнаул, 2022

1. Типовые контрольные задания для оценки результатов обучения по дисциплине и иные материалы для подготовки к промежуточной аттестации

1.1 Вопросы для проведения промежуточной аттестации (1 семестр)

1. Каковы отличительные признаки проекта?
2. Что понимается под управлением проектами?
3. Что такое «треугольник управления проектами»?
4. Какова структура процессов управления проектами согласно РМВОК?
5. Перечислите области знания в управлении проектами в соответствии с РМВОК.
6. Какова взаимосвязь между группами процессов управления проектами?
7. Какие процессы входят в группу процессов планирования проекта?
8. Каковы составляющие методологии управления проектами?
9. Как можно классифицировать профессиональные стандарты управления проектами?
10. Кто относится к субъектам управления проектом?
11. Что является объектом управления в системе управления проектом?
12. Назовите и охарактеризуйте фазы жизненный цикл проекта.
13. Назовите факторы, влияющие на успех проекта.

1.2 Вопросы для проведения промежуточной аттестации (2 семестр)

1. Каковы основные направления автоматизации управления проектами?
2. Какие возможности должна обеспечить система управления проектом в части календарноресурсного планирования?
3. Какие возможности должна обеспечить система управления проектом в части финансового планирования?
4. Какие функциональные компоненты включаются в систему управления проектами?
5. Сравните различные подходы к автоматизации процессов управления проектами: на основе специализированного ПО, на основе специализированных модулей ERP систем, на основе РМ систем.

1.3 Выполнение проекта

Форма бланка Календарного графика выполнения индивидуального проекта

КАЛЕНДАРНЫЙ ГРАФИК ВЫПОЛНЕНИЯ ПРОЕКТА

на тему: _____
обучающийся: _____

Наименование разделов и этапов выполнения	Сроки выполнения этапов работы	Примечания
---	--------------------------------	------------

1. Подбор и предварительное знакомство с литературой		
2. Составление плана работы и согласование его с руководителем		
3. Поэтапное написание текста		
3.1 Введение		
3.2 Глава 1		
3.3 Глава 2		
3.4 Заключение		
4. Представление чернового варианта работы руководителю		
5. Доработка в соответствии с замечаниями руководителя		
10. Подготовка к защите (подготовка доклада, компьютерной презентации, иллюстративного материала)		
11. Защита индивидуального проекта		

Примерный перечень тем проектов

1. Проекты в отрасли топливно-энергетического комплекса, и основные проблемы их реализации
2. Стабилизация агропромышленных ресурсов в сфере продовольствия
3. Проекты в области конверсии военно-промышленного комплекса
4. Транспорт, связь и коммуникации – примеры проектов
5. Основные задачи проектного менеджмента в жилищном строительстве
6. Проекты в машиностроении
7. Проекты в химической промышленности
8. Проекты в легкой промышленности
9. Удовлетворение потребностей населения через социально-ориентированные проекты

Краткие рекомендации к выполнению

Автор проекта должен продемонстрировать достижение им уровня мировоззренческой, общекультурной компетенции, т.е. продемонстрировать знания о реальном мире, о существующих в нем связях и зависимостях, проблемах, о ведущих мировоззренческих теориях, умении проявлять оценочные знания, изучать теоретические работы, использовать различные методы исследования, применять различные приемы творческой деятельности.

1. Необходимо правильно сформулировать тему, отобрать по ней необходимый материал.

2. Использовать только тот материал, который отражает сущность темы.

3. Во введении к реферату необходимо обосновать выбор темы.

4. После цитаты необходимо делать ссылку на автора, например [№ произведения по списку, стр.].

5. Изложение должно быть последовательным. Недопустимы нечеткие формулировки, речевые и орфографические ошибки.

6. При подготовке индивидуального проекта необходимо использовать материалы современных изданий не старше 5 лет.

7. Требования к содержанию.

Индивидуальный проект должен содержать введение, которое содержит краткую характеристику излагаемого вопроса, его актуальность, разработанность в литературе, цель и краткое описание структуры.

В заключении необходимо подвести итоги, сделать выводы и дать возможные рекомендации. В конце индивидуального проекта необходимо привести список используемых источников, в соответствии с использованными ссылками и оформленный по правилам библиографического описания. Обучающийся вправе использовать любую литературу, помимо рекомендованной.

Требования к оформлению.

Проект должен быть выполнен с использованием компьютера в текстовом редакторе MicrosoftWord, иметь нумерацию страниц и поля (слева 3 см, справа 1 см, снизу и сверху 2 см). Основные вопросы, освещенные в работе, следует указать в плане работы и выделить в тексте. При цитировании положений из литературы необходимо делать точные ссылки на источники. Цитаты не должны превышать 40% объема реферата, который, в общем, должен составлять примерно 10-15 стр.

Проект не может быть засчитан при наличии хотя бы одного из ниже перечисленных недостатков:

- если полностью или в значительной части работа выполнена самостоятельно, т.е. путем механического переписывания учебников, специальной или другой литературы;

- если выявлены существенные ошибки, свидетельствующие о том, что содержание тем не раскрыто и основные вопросы не усвоены;

- если работа отличается узконаправленным замкнутым подходом к решаемым проблемам без применения комплексного анализа, позволяющего студенту проявить широкий объем знаний написана небрежно, неразборчиво, с несоблюдением правил оформления.

Критерии оценки выполнения проекта

Общими критериями оценки индивидуального проекта являются:

– сформированность познавательных учебных действий: способность к самостоятельному приобретению знаний и решению проблемы, которая проявляется в умении поставить проблему и выбрать адекватные способы её решения, включая поиск и обработку информации, формулировку выводов и/или обоснование принятого решения, обоснование и создание модели, прогноза, модели, макета, объекта, творческого решения и т. п.;

– сформированность предметных знаний и способов действий: способность раскрыть содержание работы, грамотно и обоснованно в соответствии с рассматриваемой проблемой/темой использовать имеющиеся знания и способы действий;

– сформированность регулятивных действий: способность самостоятельно планировать и управлять своей познавательной деятельностью во времени, использовать ресурсные возможности для достижения целей, осуществлять выбор конструктивных стратегий в трудных ситуациях;

– сформированность коммуникативных действий: способность изложить и оформить выполненную работу, представить её результаты, аргументированно ответить на вопросы.

Индивидуальный проект оценивается по пятибалльной системе оценками «5» («отлично»), «4» («хорошо»), «3» («удовлетворительно»), «2» («неудовлетворительно»). Положительная оценка по «Индивидуальному проекту» выставляется только при условии успешного выполнения и защиты индивидуального проекта на оценку не ниже «удовлетворительно».

- *Отлично* выставляется, если полученные результаты востребованы и могут использоваться для решения задач в других областях. Сформирован замысел дальнейшего развития проекта. Представляют интерес для отдельных людей и для разных групп из социального окружения. Сложилось новое направление деятельности.

- *Хорошо* выставляется, если полученные результаты востребованы и могут использоваться для решения задач в других областях. Сформирован замысел дальнейшего развития проекта. Представляют интерес для отдельных людей и для разных групп из социального окружения. Сложилось новое направление деятельности. Имеются недочеты в оформлении и защите проекта.

- *Удовлетворительно* выставляется, если в работе проблема обозначена формально. Проблема не связана с содержанием работы.

- *Неудовлетворительно* выставляется, если постановка проблемы сформулирована обобщенно. Формулировка проблемы и материалов проекта копируется из СМИ, Интернета.

2. Типовые контрольные задания для оценки результатов обучения по дисциплине и иные материалы для текущего контроля

Вопросы по формированию и развитию теоретических знаний

1. Значение, области использования дисциплины
2. Понятие, особенности проекта.
5. Окружение проекта: структура, состав.
7. Целевые параметры проекта, управляемые параметры.
8. Классификация проектов.
9. Сущность управления проектами.
10. Базовые системы управления проектами.
1. Задачи, назначение управления проектами.
12. Базовые понятия управления проектами (УП).
13. Взаимосвязь управления проектами и управления инвестициями.
15. Взаимодействие целей проекта и организации.
16. Сравнение функций традиционного и проектного управления.
17. Соотношение инновационной и стандартной деятельности в управлении проектами и функциональным менеджментом.
20. Принципиальная модель управления проектами.
21. Фазы и этапы жизненного цикла проекта.
22. Функции управления проектами.
23. Подсистемы управления проектами.
24. Взаимосвязь фаз, функций и подсистем УП.
25. Цели, стратегия и результаты проекта.
26. Проектный цикл.
27. Жизненные циклы проекта и продукции.
28. Структуризация проекта.
29. Организационная структура УП.
30. Участники проекта.

Приложение Б

МЕТОДИЧЕСКИЕ РЕКОМЕНДАЦИИ И УКАЗАНИЯ

федеральное государственное бюджетное образовательное
учреждение высшего образования
«Алтайский государственный технический университет им. И. И. Ползунова»

Университетский технологический колледж

МЕТОДИЧЕСКИЕ РЕКОМЕНДАЦИИ

ПО ДИСЦИПЛИНЕ

ВВЕДЕНИЕ В УПРАВЛЕНИЕ ПРОЕКТАМИ

Для специальности: 09.02.07 Информационные системы и программирование

Форма обучения: очная

Барнаул, 2022

Курс «Введение в управление проектами» реализуется для подготовки студентов, обучающихся по специальности СПО 09.02.07 «Информационные системы и программирование».

МЕТОДИЧЕСКИЕ УКАЗАНИЯ ПО ПОДГОТОВКЕ

К ЛАБОРАТОРНЫМ РАБОТАМ

Для лучшего освоения учебной дисциплины перед каждой лекцией студент повторяет предыдущий лекционный материал и прорабатывает рассмотренные ранее вопросы с использованием рекомендованной преподавателем основной и дополнительной литературы (п. 3.2).

При подготовке к лабораторным работам студенту, кроме повтора лекционного материала по теме занятия, необходимо также изучить методические рекомендации, выданные преподавателем.

Для успешного освоения данной дисциплины необходимо четкое соблюдение графика учебного процесса.

Лабораторные работы выполняются согласно заданию, выданному преподавателем. В задании указывается тема лабораторной работы и номера вариантов индивидуальных заданий. Студент должен выполнить задание, продемонстрировать выполненную работу, оформить отчет (не во всех лабораторных работах) и защитить свою работу преподавателю. Информация об оформлении отчета дана ниже.

Сдача работы включает в себя следующие этапы (для конкретной работы используются свои этапы):

- выполнение заданий на ПК;
- сдача письменного отчета по лабораторной работе (если требуется);
- устная защита как по конкретной лабораторной работе (так и по всей теме, если это предусмотрено планом занятия), которой работа посвящена. Вопросы текущего контроля успеваемости представлены ниже в банке вопросов.

Лабораторная работа должна быть выполнена и сдана преподавателю в срок, установленный графиком учебного процесса. По результатам выполнения работы студенту выставляется оценка.

Процесс выполнения лабораторной работы рекомендуется разделить на следующие основные этапы:

- ознакомление с темой, изучение необходимого теоретического и практического материала, дополнительных источников, развернутая постановка задачи;
- выполнение задания;
- оформление отчета о проделанной работе (если требуется);
- сдача работы и её защита преподавателю.

Цель проведения лабораторных работ

- систематизация, закрепление и расширение теоретических и практических знаний по всем основным темам дисциплины и применение этих знаний при решении конкретных учебных задач;

- развитие навыков выполнения самостоятельной работы, овладение методами исследования и экспериментирования при решении конкретных задач;
- приобретение навыков по оформлению и представлению результатов проделанной работы.

Оформление отчёта о лабораторной работе

Отчет по лабораторной работе должен быть оформлен с соблюдением требований ГОСТ 2.105 на листах формата А4 и включать в себя следующие разделы:

- титульный лист;
- задание;
- основные этапы работы (рекомендовано включить в отчёт скриншоты экрана ПК).

Выполнение этих видов работы в соответствующие сроки позволит студентам уже в течение семестра вести подготовку к зачету. Зачет сдаётся в письменном виде в конце семестра по тестам промежуточной аттестации. Вопросы к зачету выдаются в семестре.